



MÓDULO DIDÁCTICO CODIFICACIÓN Y FACTURACIÓN DE SERVICIOS MÉDICOS UNDÉCIMO GRADO

agosto 2020



DE DEPARTAMENTO DE
EDUCACIÓN
GOBIERNO DE PUERTO RICO

Página web: <https://de.pr.gov/>  Twitter: @educacionpr

Nota. Este módulo está diseñado con propósitos exclusivamente educativos y no con intención de lucro. Los derechos de autor (*copyright*) de los ejercicios o la información presentada han sido conservados visibles para referencia de los usuarios. Se prohíbe su uso para propósitos comerciales, sin la autorización de los autores de los textos utilizados o citados, según aplique, y del Departamento de Educación de Puerto Rico.

CONTENIDO

LISTA DE COLABORADORES.....	5
CARTA PARA LOS ESTUDIANTES, LAS FAMILIAS Y MAESTROS.....	6
CALENDARIO DE PROGRESO EN EL MÓDULO	8
Unidad I: El asistente administrativo con facturación a servicios de salud	9
Lección 1: Descripción de la ocupación y las funciones y responsabilidades del facturador médico	10
Ejercicio de práctica 1	14
Ejercicio para calificar 1.....	15
Lección 2: Destrezas requeridas.....	16
Ejercicio de práctica 2	23
Ejercicio para calificar 2.....	24
Lección 3: Ética en el trabajo.....	25
Ejercicio de práctica 3.....	29
Ejercicio para calificar 3.....	30
Unidad II: Herramientas en la búsqueda, identificación y aplicación de códigos.....	31
Lección 4: Historia y sistemas de clasificación y codificación médica	32
Ejercicio de práctica 4.....	38
Ejercicio para calificar 4.....	39
Unidad III: Codificación de diagnósticos clínicos	40
Lección 5: Estructura del ICD-10-CM	41
Ejercicio de práctica 5.....	49
Ejercicio para calificar 5.....	50
Lección 6: Símbolos y Términos.....	51
Ejercicio de práctica 6	60
Ejercicio para calificar 6.....	61
Lección 7: Índice Alfabético	62
Ejercicio de práctica 7	68
Ejercicio para calificar 7.....	69
Lección 8: Tabla de Neoplasia	70
Ejercicio de práctica 8.1	78

Ejercicio de práctica 8.2.....	78
Ejercicio para calificar 8.....	79
Lección 9: Tabla de Drogas y Químicos.....	80
Ejercicio de práctica 9.1.....	87
Ejemplo de práctica 9.2.....	87
Ejercicio para calificar 9.....	88
Lección 10: Causas Externas.....	89
Ejercicio de práctica 10.....	95
Ejercicio para calificar 10.....	96
Lección 11: Códigos Z.....	97
Ejercicio de práctica 11.1.....	105
Ejemplo de práctica 11.2.....	105
Ejercicio para calificar 11.....	106
Anejo A: Manual de ICD-10-CM (2019).....	107
CLAVE DE RESPUESTA PARA LOS EJERCICIOS DE PRÁCTICA.....	148
REFERENCIAS.....	152
RECURSOS DIGITALES.....	153
GUÍA DE ACOMODOS RAZONABLES PARA LOS ESTUDIANTES QUE TRABAJARÁN BAJO MÓDULOS DIDÁCTICOS.....	155
HOJA DE DOCUMENTAR LOS ACOMODOS RAZONABLES UTILIZADOS AL TRABAJAR EL MÓDULO DIDÁCTICO.....	157

LISTA DE COLABORADORES

Prof. Denise Pérez Rodríguez

Maestra de Educación Comercial – Sistemas de Oficinas
Escuela Superior Luis F. Crespo
Camuy, Puerto Rico

Prof. Ginnette E. Reyes Guzmán

Maestra de Educación Comercial – Sistemas de Oficinas
Escuela Superior Vocacional Dra. María Socorro Lacot
Guayama, Puerto Rico

Prof. Lourdes Burgos Rivera

Maestra de Educación Comercial – Sistemas de Oficinas
Escuela Superior Vocacional Ana D. Flores Santana
Fajardo, Puerto Rico

Prof. Luz S. Santiago Gómez

Maestra de Educación Comercial – Sistemas de Oficinas
Escuela Superior Vocacional Dr. Antonio Fernós Isern
San Lorenzo, Puerto Rico

Prof. Stephanie M. Rivera Hernández

Maestra de Educación Comercial – Sistemas de Oficinas
Escuela Superior Rafael Cordero Molina
San Juan, Puerto Rico

Prof. Tammy M. Torres Arocho

Maestra de Educación Comercial – Sistemas de Oficinas
Escuela Superior Eugenio María de Hostos
Mayagüez, Puerto Rico

Prof. Vanessa Rodríguez Corchado

Maestra de Educación Comercial - Contabilidad
Escuela Superior Vocacional Dr. Heriberto Domenech
Isabela, Puerto Rico

CARTA PARA LOS ESTUDIANTES, LAS FAMILIAS Y MAESTROS

Estimado estudiante:

Este módulo didáctico es un documento que favorece tu proceso de aprendizaje. Además, permite que aprendas en forma más efectiva e independiente, es decir, sin la necesidad de que dependas de la clase presencial o a distancia en todo momento. Del mismo modo, contiene todos los elementos necesarios para el aprendizaje de los conceptos claves y las destrezas de la clase de Codificación y Facturación Médica, sin el apoyo constante de tu maestro. Su contenido ha sido elaborado por maestros, facilitadores docentes y directores de los programas académicos del Departamento de Educación de Puerto Rico (DEPR) para apoyar tu desarrollo académico e integral en estos tiempos extraordinarios en que vivimos.

Te invito a que inicies y completes este módulo didáctico siguiendo el calendario de progreso establecido por semana. En él, podrás repasar conocimientos, refinar habilidades y aprender cosas nuevas sobre la clase de Codificación y Facturación Médica por medio de definiciones, ejemplos, lecturas, ejercicios de práctica y de evaluación. Además, te sugiere recursos disponibles en la internet, para que amplíes tu aprendizaje. Recuerda que esta experiencia de aprendizaje es fundamental en tu desarrollo académico y personal, así que comienza ya.

Estimadas familias:

El Departamento de Educación de Puerto Rico (DEPR) comprometido con la educación de nuestros estudiantes, ha diseñado este módulo didáctico con la colaboración de: maestros, facilitadores docentes y directores de los programas académicos. Su propósito es proveer el contenido académico de la materia de Codificación y Facturación Médica para las primeras diez semanas del nuevo año escolar. Además, para desarrollar, reforzar y evaluar el dominio de conceptos y destrezas claves. Ésta es una de las alternativas que promueve el DEPR para desarrollar los conocimientos de nuestros estudiantes, tus hijos, para así mejorar el aprovechamiento académico de estos.

Está probado que cuando las familias se involucran en la educación de sus hijos mejora los resultados de su aprendizaje. Por esto, te invitamos a que apoyes el desarrollo académico e integral de tus hijos utilizando este módulo para apoyar su aprendizaje. Es

fundamental que tu hijo avance en este módulo siguiendo el calendario de progreso establecido por semana.

El personal del DEPR reconoce que estarán realmente ansiosos ante las nuevas modalidades de enseñanza y que desean que sus hijos lo hagan muy bien. Le solicitamos a las familias que brinden una colaboración directa y activa en el proceso de enseñanza y aprendizaje de sus hijos. En estos tiempos extraordinarios en que vivimos, les recordamos que es importante que desarrolles la confianza, el sentido de logro y la independencia de tu hijo al realizar las tareas escolares. No olvides que las necesidades educativas de nuestros niños y jóvenes es responsabilidad de todos.

Estimados maestros:

El Departamento de Educación de Puerto Rico (DEPR) comprometido con la educación de nuestros estudiantes, ha diseñado este módulo didáctico con la colaboración de: maestros, facilitadores docentes y directores de los programas académicos. Este constituye un recurso útil y necesario para promover un proceso de enseñanza y aprendizaje innovador que permita favorecer el desarrollo holístico e integral de nuestros estudiantes al máximo de sus capacidades. Además, es una de las alternativas que se proveen para desarrollar los conocimientos claves en los estudiantes del DEPR; ante las situaciones de emergencia por fuerza mayor que enfrenta nuestro país.

El propósito del módulo es proveer el contenido de la materia de Codificación y Facturación Médica para las primeras diez semanas del nuevo año escolar. Es una herramienta de trabajo que les ayudará a desarrollar conceptos y destrezas en los estudiantes para mejorar su aprovechamiento académico. Al seleccionar esta alternativa de enseñanza, deberás velar que los estudiantes avancen en el módulo siguiendo el calendario de progreso establecido por semana. Es importante promover el desarrollo pleno de estos, proveyéndole herramientas que puedan apoyar su aprendizaje. Por lo que, deben diversificar los ofrecimientos con alternativas creativas de aprendizaje y evaluación de tu propia creación para reducir de manera significativa las brechas en el aprovechamiento académico.

El personal del DEPR espera que este módulo les pueda ayudar a lograr que los estudiantes progresen significativamente en su aprovechamiento académico. Esperamos que esta iniciativa les pueda ayudar a desarrollar al máximo las capacidades de nuestros estudiantes.

CALENDARIO DE PROGRESO EN EL MÓDULO

DÍAS / SEMANAS	LUNES	MARTES	MIÉRCOLES	JUEVES	VIERNES
1	Inicio del Curso (Presentación del curso)	Lección 1	Lección 1	Lección 1	Lección 1
2	Lección 2	Lección 2	Lección 2	Lección 3	Lección 3
3	Unidad 2 Lección 4	Lección 4	Lección 4	Lección 4	Unidad 4
4	Unidad 3 Lección 5	Lección 5	Lección 5	Lección 6	Lección 6
5	Lección 6	Lección 6	Lección 6	Lección 6	Lección 7
6	Lección 7	Lección 7	Lección 7	Lección 7	Lección 7
7	Lección 7	Lección 7	Lección 8	Lección 8	Lección 8
8	Lección 8	Lección 8	Lección 9	Lección 9	Lección 9
9	Lección 9	Lección 9	Lección 10	Lección 10	Lección 10
10	Lección 10	Lección 10	Lección 11	Lección 11	Lección 11

Unidad I: El asistente administrativo con facturación a servicios de salud

Estándar:

1. Identificar, comprender y utilizar los sistemas de codificación médica en un negocio de facturación de planes médicos.

Competencias:

Al finalizar el estudio de esta unidad se espera que el estudiante domine las siguientes competencias propias del curso de Codificación y Facturación Médica.

1. Describe las ocupaciones relacionadas a la oficina médica, sus funciones y responsabilidades
2. Reconoce las destrezas y cualidades requeridas en el personal de oficina médica.
3. Reconoce la importancia de la ética en el empleo.
4. Demuestra un sentido de ética profesional cumpliendo con las regulaciones de comunicación y los valores, tanto en su vida profesional como en su vida personal.
5. Identifica y soluciona problemas tomando en consideración la ética y la responsabilidad social.

Objetivos de aprendizaje:

Al finalizar la unidad El asistente administrativo con facturación a servicios de salud, el estudiante será capaz de:

1. Reconocer las diferentes oportunidades de empleo en una oficina médica.
2. Identificar las destrezas y cualidades requeridas al personal administrativo en una oficina médica.
3. Describir las conductas éticas que debe observar el personal administrativo en una oficina médica.

Tiempo de trabajo: 2 semanas

Lección 1: Descripción de la ocupación y las funciones y responsabilidades del facturador médico



Instrucciones:

Esta lección trata sobre la descripción del puesto de asistente administrativo en diversas áreas dentro de la oficina médica, así como las funciones y responsabilidades propias de la ocupación. Tendrás la oportunidad de leer y analizar toda la información que aparece a continuación. Completa el ejercicio de práctica y coteja tus contestaciones con la clave que aparece al final de este módulo. Al finalizar la lección, encontrarás un ejercicio de evaluación que deberás completar en tu hoja de contestaciones.



Objetivos:

- *Describir el puesto de asistente administrativo en la oficina médica.*
- *Reconocer las diferentes oportunidades de empleo en una oficina médica.*
- *Identificar las funciones y responsabilidades del asistente administrativo con facturación a servicios de salud.*



Tiempo de trabajo: 3 días

El asistente administrativo y las diferentes oportunidades de empleo en el área de oficina médica

- El puesto de asistente administrativo en oficinas que brindan servicios de salud es una de las profesiones de mayor crecimiento en los últimos años.
- Las oficinas que brindan servicios de salud se diversifican de acuerdo con los servicios que ofrece. Estas pueden ser: oficinas médicas, laboratorios, hospitales, farmacias, tiendas de suplidos médicos, entre otras.
- Esta diversificación provee un sinnúmero de oportunidades en el área de la administración de oficina.
- Dentro de una oficina que brinda servicios de salud el asistente administrativo puede realizar diversas tareas. Estas tareas son las que definirán cuál es el puesto que realmente está ocupando. Veamos algunas de ellas.



This Photo by Unknown Author is licensed under [CC BY-SA](#)



Asistente Administrativo

- El asistente administrativo es el profesional que se dedica a realizar variedad de tareas administrativas y de oficina.



Asistente Médico

- Profesional de la salud que tiene licencia para llevar a cabo tareas clínicas.



Codificador

- Profesional especializado en la codificación de diagnósticos, tratamientos y procedimientos médicos.



Facturador

- Es el principal responsable en el cobro de seguro y en el pago de facturación.



Autoempleo

- Oportunidad de establecer un negocio propio en el área de facturación médica.

Funciones del personal administrativo en la oficina médica

- **Asistente Administrativo:** Se asegura de que se lleven a cabo los procedimientos necesarios para que la oficina funcione efectivamente de manera que alcance sus metas.
 - Recepción:
 - Recibir pacientes, visitantes, propagandistas médicos, etc.
 - Verificar la información del paciente.
 - Explicar los cargos de facturación y co-pagos.
 - Manejar la correspondencia.
 - Gestionar todas las llamadas y los correos electrónicos
 - Comprar materiales de oficina.
 - Agenda:
 - Atender y ubicar las citas por teléfono.
 - Dar citas de seguimiento a los pacientes.
 - Coordinar reuniones y/o citas del médico.



- Manejo de expedientes:
 - Crear los expedientes médicos a los pacientes nuevos.
 - Mantener los expedientes en orden, completos y correctos.
 - Transcribir dictados del médico.
 - Digitalizar documentos.
 - Archivar

- **Asistente Médico:** Su función principal es ayudar al médico en el cuidado del paciente y lo asiste en los procedimientos médicos que realiza. En el caso de un asistente médico podría ser necesario que posea conocimientos relacionados al área de la enfermería.

- Tareas clínicas:


- Tomar signos vitales – pulso y presión.
- Tomar temperatura, peso y estatura.
- Preparar al paciente.
- Tomar muestras.
- Esterilizar instrumentos.
- Poner vendajes.
- Acompañar al médico en un procedimientos o examen físico.



- **Codificador:** Lleva a cabo las funciones de codificación de diagnósticos, tratamientos y procedimientos médicos.

- Funciones de codificación:

- Codificar los diagnósticos y procedimientos realizados por el médico.
- Utilizar los libros actualizados de codificación.
- Utilizar los modificadores correctos.
- Utilizar los códigos correctamente.
- Realizar consultas con el médico, en caso de dudas.
- Consultar el expediente médico.



- **Facturador:** Se encarga de preparar y procesar a distintos planes médicos las facturas por los servicios prestados, de forma rápida, efectiva y correcta.

- Facturación:

- Verificar la elegibilidad del paciente.
- Preparar facturas.
- Facturar a los planes médicos.
- Registrar los cobros.
- Resometer facturas denegadas.



- Auditoría:

- Mantener un registro de datos financieros.
- Preparar informes de cobro mensuales.
- Mantener documentación de todos los procesos relacionados a la facturación.
- Realizar auditorías internas.
- Mantener canales de comunicación con las aseguradoras.

- **Autoempleo:** Provee la oportunidad de establecer un negocio propio y realizar trabajos de codificación y facturación a diversas oficinas que ofrecen servicios de salud. El cobro de los honorarios por estos servicios generalmente es a base de comisión.

- Recoger la información necesaria en la oficina médica.
- Llevar a cabo todo el proceso de facturación.
- Mantener comunicación con el proveedor de salud.
- Gestionar la documentación y permisos requeridos.
- Ofrecer servicios de consultoría.



Ejercicio de práctica 1

Nombre: _____

Fecha: _____

Instrucciones: Cierto o Falso. Lee cada premisa y determina si es verdadera o falsa haciendo una marca en el espacio correspondiente. Coteja tus contestaciones con la clave que aparece al final de este módulo.



Cierto

Falso

1. Las tareas que realiza un asistente administrativo son similares a las que realiza un asistente médico.
2. La ocupación de asistente administrativo con funciones de facturación médica es una que sólo ofrece oportunidades de empleo en oficinas médicas.
3. El personal de oficina que realiza las tareas de codificación debe ser el mismo que realice las tareas de facturación.
4. Una de las tareas que debe realizar el facturador es verificar la elegibilidad del paciente con el plan médico.
5. Las oficinas que brindan servicios de salud se diversifican de acuerdo con el servicio que ofrecen.

Ejercicio para calificar 1

Nombre: _____

Fecha: _____

Instrucciones: Lee cuidadosamente cada premisa y escoge la mejor contestación. Escribe la respuesta en la hoja de contestaciones.

1. El asistente administrativo lleva a cabo la siguiente función:
 - a. Manejar expediente
 - b. Tomar muestras a los pacientes
 - c. Codificar diagnósticos
 - d. Facturar a planes médicos

2. El asistente médico lleva a cabo la siguiente función:
 - a. Manejar expediente
 - b. Tomar muestras a pacientes
 - c. Codificar diagnósticos
 - d. Facturar a planes médicos

3. Una de las tareas del facturador es:
 - a. Manejar expediente
 - b. Acompañar al médico en los procedimientos
 - c. Verificar la elegibilidad del paciente
 - d. Gestionar la documentación y permisos requeridos

4. El codificador se encarga de codificar:
 - a. Síntomas
 - b. Enfermedades
 - c. Diagnósticos y procedimientos
 - d. Intervenciones médicas

5. El asistente administrativo en facturación a servicios médicos puede desempeñar funciones en:
 - a. hospitales
 - b. oficinas médicas
 - c. laboratorios
 - d. todas las anteriores

Lección 2: Destrezas requeridas



Instrucciones:

Esta lección trata sobre las destrezas y cualidades requeridas al personal administrativo en la oficina médica. Tendrás la oportunidad de leer y analizar toda la información que aparece a continuación. Completa el ejercicio de práctica y coteja tus contestaciones con la clave que aparece al final de este módulo. Al finalizar la lección, encontrarás un ejercicio de evaluación que deberás completar en tu hoja de contestaciones.



Objetivos:

- *Identificar las destrezas técnicas y las “soft skills” requeridas al personal administrativo en la oficina médica.*
- *Identificar las cualidades personales requeridas al personal administrativo en la oficina médica.*



Tiempo de trabajo: 3 días

Destrezas

Una destreza es la habilidad y experiencia que se posee para realizar una tarea o actividad. En el caso del asistente administrativo en la oficina médica, este concepto es sumamente importante y relevante debido a la naturaleza de las funciones que realiza este profesional de oficina. Podemos clasificar las destrezas en dos grupos: las destrezas técnicas o básicas propias de la profesión y las destrezas suaves (*soft skills*). También es importante considerar las cualidades personales que emergen del carácter y personalidad del individuo.



Destrezas técnicas

Las destrezas técnicas o básicas que debe poseer el asistente administrativo de la oficina médica se detallan a continuación:

- **Manejo de la tecnología y la Internet:** Estas destrezas facilitan la conexión y comunicación del asistente de oficina médica con los récords electrónicos, el médico, los seguros de salud y con los pacientes. Además, permite el desempeño de las funciones de la facturación electrónica.




- **Dominio del proceso de facturación:** Dominio del ciclo de facturación, así como de los recursos, tanto físicos como digitales, para llevar a cabo el mismo.



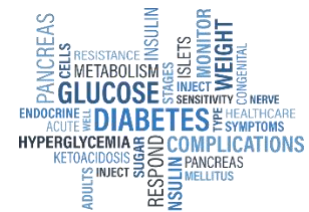
- **Calidad de servicio al cliente:** La imagen y aceptación de los servicios que ofrece cualquier tipo de empresa dependen en gran medida de la calidad de servicio que recibe el cliente por parte del personal en la oficina. Por esta razón, es importante que el personal administrativo en la oficina médica proyecte una imagen cordial, educada y de empatía hacia el visitante.



- **Comunicación efectiva:** La comunicación no debe referirse únicamente a la comunicación escrita libre de errores. La forma en que nos comunicamos implica también como nos proyectamos ante los demás. En otras palabras, debemos considerar la comunicación no verbal. Los gestos y actitudes al dirigirnos a otras personas tienen un impacto que puede ser positivo o negativo. Debemos procurar que tanto a nivel escrito, a nivel hablado y a nivel no verbal llevemos siempre un mensaje positivo, claro, preciso y sobre todo educado y cortés.




- **Conocimientos en terminología médica:** El conocimiento de los términos médicos, así como el vocabulario técnico que se utiliza en las oficinas que brindan servicios de salud permitirán que se realicen las tareas de forma correcta, particularmente en los procesos de manejos de expedientes médicos, codificación y facturación.



- **Conocimiento de las leyes estatales y federales relacionadas:** El desconocimiento de las leyes no exime de que sean cumplidas. Es responsabilidad del personal administrativo conocer cuáles son las leyes que aplican en su área de trabajo. El conocimiento de las leyes aplicables minimiza los errores y evita que se incumplan con las mismas.



- **Dominio de la codificación de diagnósticos y procedimientos médicos:** La educación en el área de la facturación médica requiere de un amplio conocimiento de la forma en que se codifican los diagnósticos de las enfermedades, condiciones o razones de visita de los pacientes y de la forma en que se codifican los procedimientos llevados a cabo por el proveedor de servicios de salud. El asistente administrativo con funciones de facturación de servicios médicos debe conocer los manuales que se utilizan en el proceso de codificación médica.



- **Conocimiento de los programas o sistemas electrónicos de facturación:** En la actualidad gran parte de las oficinas médicas y de proveedores de servicios de salud utilizan programas de computadora en la que llevan a cabo tareas de creación de expediente médico, coordinación de citas y facturación electrónica. El personal administrativo debe estar adiestrado en este tipo de programados.



This Photo by Unknown Author is licensed under [CC BY-ND](#)

Destrezas suaves (*Soft skills*)

El asistente administrativo de oficina médica debe demostrar la capacidad de poder desempeñarse en este campo más allá de la capacidad de realizar unas tareas propias de la ocupación. Si bien es importante dominar todos los aspectos técnicos en el área de la administración y la facturación en una oficina médica, también es igual de importante que el personal de oficina médica se pueda desempeñar efectivamente en

otras áreas que complementan el trabajo técnico. Estas áreas se mencionan a continuación:



- **Trabajo en equipo:** Las empresas logran mayor interacción entre los empleados promoviendo una actitud de cooperación en todo momento. El trabajo en equipo es indispensable para que los procesos administrativos en la oficina y todas las funciones que lleven a cabo los empleados permitan el logro de las metas trazadas.



- **Solución de problemas:** El asistente administrativo debe conocer las técnicas para la solución de problemas. Esta es una destreza que tendrá que poner en práctica todos los días, ya que todos los días ocurren situaciones en las oficinas que requieren del buen juicio al momento de tomar una decisión.



- **Toma de decisiones:** Resolver problemas implica que se tomen decisiones que contribuyan al logro de los objetivos y metas que se establezcan. El asistente administrativo debe considerar que en muchas ocasiones tendrá que tomar decisiones, ya sean de índole administrativa o de índole técnica. El conocimiento que tenga el asistente administrativo de la forma en que se llevan a cabo los procesos en la oficina permitirá una toma de decisiones de forma acertada e informada.



- **Manejo efectivo del tiempo:** En las áreas de salud generalmente se trabaja bajo gran presión. En este sentido las destrezas de planificación y organización requieren que se distribuyan las tareas del día de tal forma que el manejo del tiempo sea efectivo.



- **Planificación y organización:** Lograr que las todas las tareas y procesos administrativos en la oficina se lleven a cabo en el tiempo y con la efectividad esperada requiere de destrezas de planificación y organización. El asistente administrativo debe asegurarse de que todas las tareas que se han de llevar a cabo se cumplan. Para esto es necesario que durante el proceso de planificación se establezcan metas claras y alcanzables.



- **Establecimiento de prioridades:** Para poder llevar a cabo las funciones diarias en la oficina médica es muy importante que el asistente administrativo reconozca aquello que es urgente y que requiere de atención inmediata. De esta forma, no se retrasarán los procesos.



- **Relaciones interpersonales efectivas:** En todos los ámbitos de la vida, las relaciones interpersonales juegan un papel muy importante. Unas relaciones interpersonales efectivas permiten la integración de todo el equipo de trabajo y crea un ambiente colaborativo en la oficina.



Cualidades del personal administrativo

Al referirnos a las cualidades de un individuo generalmente pensamos en aquellas características positivas que lo distinguen. El asistente administrativo debe observar ciertas conductas y características que propicien no solo un ambiente de trabajo positivo, sino también que demuestren los principios y valores que dirigen su conducta. Algunas de estas cualidades las vemos en el siguiente diagrama.



CABALIDAD

- Capaz de hacer lo que se espera de él.
- Con mucho empeño, con ahínco, poniendo todo de su parte.
- Realiza un tarea completa y exacta.
- Excelente en su desempeño.



HONESTIDAD

- Portarse con moderación y decencia.
- Veraz, integro, razonable, justo, recto y honrado.
- Tener el valor de decir siempre la verdad de los hechos; ser justo con sus acciones.



JUICIO

- Capaz de tomar buenas decisiones, evaluando las situaciones presentadas.
- Mostrar prudencia, cordura, sensatez y madurez en sus actos y decisiones.



PACIENCIA

- Capaz de resistir calmadamente.
- Se conduce con calma y tranquilidad.
- Capacidad para tolerar, comprender, padecer y soportar los contratiempos y las adversidades con fortaleza.



EFICIENCIA

- Persona competente que cumple con su deber.
- Capaz de producir buenos resultados con el mínimo de recursos en el menor tiempo posible.
- Capacidad para realizar o cumplir adecuadamente una función.



TACTO

- Capaz de afrontar una situación sin ofender.
- Prudencia para proceder en un asunto delicado.
- Habilidad sutil para manejar adecuadamente una situación.



FLEXIBILIDAD

- Capacidad para adaptarse con facilidad a las diversas circunstancias o para acomodar las normas a las distintas situaciones o necesidades.



CONFIABILIDAD

- Persona en la que se puede confiar.
- Capacidad de desempeñar una función requerida.
- Capacidad de expresar una idea con confianza.



CORRECCIÓN

- Conforme a las reglas.
- De conducta irreprochable



EMPATÍA

- Capaz de ponerse en el lugar de la otra persona.
- Sentimiento de identificación con algo o alguien.
- Es la intención de comprender los sentimientos y emociones, intentando experimentar de forma objetiva y racional lo que siente otro individuo.

Ejercicio de práctica 2

Nombre: _____

Fecha: _____

Instrucciones: Cierto o Falso. Lee cada premisa y determina si es verdadera o falsa haciendo una marca en el espacio correspondiente. Coteja tus contestaciones con la clave que aparece al final de este módulo.



Cierto

Falso

1. Una destreza es la habilidad que se posee para realizar una tarea o actividad.

2. Una destreza se adquiere a través de la experiencia.

3. La comunicación escrita es mucho más importante que la comunicación no verbal.

4. El conocimiento en el vocabulario técnico médico no es necesario para el facturador médico.

5. Las cualidades personales positivas son tan importantes como las destrezas técnicas.

Ejercicio para calificar 2

Nombre: _____

Fecha: _____

Instrucciones: Lee cuidadosamente cada premisa y escoge la mejor contestación. Escribe la respuesta en la hoja de contestaciones.

6. La honestidad se refiere a:
 - a. Veraz, íntegro, razonable
 - b. Mostrar prudencia en los actos
 - c. Ser competente en el cumplimiento del deber
 - d. Ser capaz de adaptarse a las circunstancias

7. La paciencia implica:
 - a. Mostrar prudencia en los actos
 - b. Portarse con moderación y decencia
 - c. Realizar una función adecuadamente
 - d. Conducirse con calma y tranquilidad

8. Ser empático significa:
 - a. Capacidad de enfrentar una situación sin ofender
 - b. Capacidad de tomar buenas decisiones
 - c. Sentimiento de identificación con algo o alguien
 - d. Habilidad para manejar adecuadamente una situación

9. Una persona competente que cumple con su deber adecuadamente es
 - a. juicioso
 - b. eficiente
 - c. honesto
 - d. flexible

10. Habilidad para manejar adecuadamente una situación
 - a. tacto
 - b. corrección
 - c. flexibilidad
 - d. cabalidad

Lección 3: Ética en el trabajo



Instrucciones:

Esta lección trata la ética en el trabajo y cómo el personal administrativo en la oficina médica debe llevar a cabo las funciones de la profesión fundamentadas en los principios éticos. Tendrás la oportunidad de leer y analizar toda la información que aparece a continuación. Completa el ejercicio de práctica y coteja tus contestaciones con la clave que aparece al final de este módulo. Al finalizar la lección, encontrarás un ejercicio de evaluación que deberás completar en tu hoja de contestaciones.



Objetivos:

- *Definir lo que es la ética.*
- *Reconocer la diferencia entre ética y moral.*
- *Reconocer la importancia del comportamiento ético en el empleo*
- *Describir las conductas éticas que se deben demostrar en la oficina médica.*



Tiempo de trabajo: 2 días

¿Qué es la ética?

La ética se define como el conjunto de reglas morales que rigen la conducta de la persona en cualquier ámbito de la vida (Diccionario de la Real Academia Española). Por tanto, la ética es un elemento fundamental en la conducta del ser humano.



Para que la sociedad pueda convivir en armonía, los seres humanos debemos adoptar unos principios éticos que conduzcan nuestro comportamiento. Se refiere a como emitimos un juicio de lo que es correcto o lo que es incorrecto ante diversas situaciones a las que nos enfrentamos. Las decisiones que tomamos están influenciadas por los valores y principios éticos que hemos adoptado como filosofía de vida.

Ética y moral

Muchas veces confundimos lo que es ético con lo que es moral. Ya vimos que la ética se refiere a norma de conducta que hemos adoptado y que están basadas en nuestros principios y valores. En cambio, la moral es el conjunto de normas que la sociedad se encarga de transmitir de generación en generación y que rigen nuestra conducta desde una perspectiva social. En otras palabras, nuestro comportamiento moral está sujeto a las normas establecidas por la sociedad.

Comportamiento ético en el empleo

El asistente administrativo, en cualquiera de las ramas que se desempeñe, debe observar siempre una conducta ética. La industria de la salud requiere que se salvaguarde y proteja toda información relacionada al paciente o cliente, al igual que la del personal médico y compañeros de trabajo. Realizar el trabajo bajo estrictos códigos éticos puede evitar que se cometan errores y hasta cometer delitos que pudieran traer consecuencias negativas para la empresa u oficina.



Se recomienda que cada empresa establezca las normas que deben regir la conducta de los empleados. Es responsabilidad de la empresa u oficina orientar a los empleados sobre cuáles son aquellas conductas que se esperan de ellos y las sanciones a las que se podrían exponer de incumplir con las mismas.

El campo de la codificación y facturación médica cae bajo las mismas directrices éticas como cualquier otra parte de la industria médica. A continuación, se presentan algunas conductas éticas propias del personal administrativo que se desempeña en una oficina médica o de servicios de salud. Podemos notar, que están íntimamente relacionadas a las actitudes del individuo. Esta relación se fundamenta en que nuestras actitudes reflejan los valores y principios que rigen nuestra conducta.

Conductas éticas en la oficina médica

- **Imparcialidad**

Es de suma importancia que no caigamos en conflicto de intereses al llevar a cabo nuestras funciones en el ámbito laboral. Cuando se trata de la facturación médica, se requiere de un alto grado de imparcialidad para no mostrar ningún tipo de preferencia hacia ningún paciente, cliente o compañía aseguradora.

- **Confidencialidad**

La información que se maneja en el área de servicios de salud es una totalmente confidencial y sensitiva. No debemos divulgar ningún dato relacionado a esta con ninguna persona o entidad que no esté autorizada a recibir la misma. Para esto existen reglamentos y leyes que protegen dicha información.

- **Integridad de registros médicos**

Todo paciente tiene el derecho de ver su expediente médico y de poder impugnar cualquier información que considere incorrecta o que requiera revisión. No podemos negar a ningún paciente el derecho que le asiste de ver su expediente.

- **Respetar los derechos del paciente**

Los pacientes están cobijados por leyes y reglamentos que les otorgan unos derechos. El asistente administrativo en facturación a servicios médicos debe velar en todo momento porque estos derechos no sean violentados. Debe estar en la disposición de colaborar con el paciente para ayudarlo y asistirlo en todo momento procurando el bienestar de este.

- **Integridad profesional**

La integridad profesional está basada en la forma que ejercemos nuestras funciones. Particularmente, los codificadores y facturadores deben realizar su trabajo de tal manera que los procesos de pago de las facturas sometidas se realicen

conforme a los servicios brindados. Incurrir en la alteración de datos para obtener mayores ingresos por los servicios prestados pudiera conllevar la comisión de delito.

Conductas éticas aplicadas a la tecnología

El uso de equipos tecnológicos y de la Internet se han convertido en recursos indispensables para el manejo de la información y las comunicaciones. No podemos, entonces, dejar a un lado este aspecto tan importante al momento de considerar los aspectos éticos en el ambiente profesional.



This Photo by Unknown Author is licensed under CC BY

Maldonado, Delgado y Román (2008) hacen referencia al documento *Diez Mandamientos de la Ética en la Computadora*, creados por *Computer Ethics Institute*. Este documento presenta las normas que debe observar todo usuario para promover una conducta ética en el uso de las tecnologías de computadoras. El documento se transcribe a continuación:

- No utilice la computadora para perjudicar a otras personas.
- No interfiera con el trabajo en computadoras de otras personas.
- No husmee en los archivos de las computadoras de otras personas.
- No use la computadora para robar.
- No utilice la computadora para sostener falso testimonio y mentir.
- No copie o use programas por el cual no haya pagado.
- No utilice los recursos computadorizados de otras personas sin autorización o compensación apropiada.
- No se apropie del trabajo intelectual producido por otras personas.
- Piense en las consecuencias sociales del programa que escribe o del sistema que diseña.
- Siempre use la computadora de tal manera que demuestre consideración y respeto por los seres humanos.

Ejercicio de práctica 3

Nombre: _____

Fecha: _____

Instrucciones: Cierto o Falso. Lee cada premisa y determina si es verdadera o falsa haciendo una marca en el espacio correspondiente. Coteja tus contestaciones con la clave que aparece al final de este módulo.



Cierto

Falso

1. La ética y la moral son un mismo concepto.

2. Establecer un código de ética en la empresa minimiza errores y situaciones que podrían perjudicar a la empresa.

3. La conducta ética sólo se observa en el ambiente laboral.

4. La moral está relacionada a las normas establecidas por la sociedad.

5. Los principios éticos en nada se relacionan con nuestros valores.

Ejercicio para calificar 3

Nombre: _____

Fecha: _____

Instrucciones: Lee cuidadosamente cada premisa y escoge la mejor contestación. Escribe la respuesta en la hoja de contestaciones.

11. La imparcialidad en el desempeño laboral significa que:
 - a. todo paciente tiene derecho a ver su expediente médico
 - b. no mostrar preferencia hacia ningún paciente, cliente o compañía aseguradora
 - c. no alterar la información en el proceso de facturación
 - d. negar a un paciente el derecho a ver su expediente

12. La confidencialidad permite que:
 - a. no se le niegue a un paciente el derecho a ver su expediente
 - b. el asistente administrativo debe estar en disposición de ayudar al paciente
 - c. no se debe divulgar ningún dato del expediente a ninguna persona o entidad no autorizada
 - d. no se demuestre preferencia hacia ningún paciente, cliente o compañía

13. La integridad profesional está relacionada a:
 - a. la forma en que las facturas se someten conforme a los servicios brindados
 - b. velar por que los derechos del paciente no sean violentados
 - c. las leyes y reglamentos que otorgan derechos al paciente
 - d. la información confidencial

14. Cuando emitimos un juicio ético nos referimos a:
 - a. conducirnos de acuerdo con lo que la sociedad establece
 - b. determinar lo que es mejor para cada uno
 - c. conducirnos de acuerdo con la ley
 - d. determinar lo que es o no correcto ante una situación particular

15. Nuestro comportamiento moral está determinado por
 - a. nuestros principios
 - b. nuestros valores
 - c. la sociedad
 - d. todas las anteriores

Unidad II: Herramientas en la búsqueda, identificación y aplicación de códigos

Estándar:

1. Identificar, comprender y utilizar los sistemas de codificación médica en un negocio de facturación de planes médicos.

Competencias:

Al finalizar el estudio de esta lección, se espera que el estudiante domine las siguientes competencias propias del curso de Codificación y Facturación Médica.

1. Conoce de forma general la historia de la codificación médica.
2. Identifica las asociaciones profesionales y organismos gubernamentales relacionados a la codificación médica.
3. Reconoce los diferentes recursos disponibles para la codificación médica.
4. Define el vocabulario básico de la codificación médica.
5. Demuestra un sentido de ética profesional cumpliendo con las regulaciones de comunicación y los valores, tanto en su vida profesional como en su vida personal.
6. Identifica y soluciona problemas tomando en consideración la ética y la responsabilidad social.

Objetivos de aprendizaje:

Al finalizar la unidad Herramientas en la búsqueda, identificación y aplicación de códigos, el estudiante será capaz de:

1. Conocer un poco de la historia y evolución de la codificación médica.
2. Identificar las asociaciones profesionales y organismos gubernamentales que regulan la codificación médica.
3. Reconocer los diferentes recursos utilizados en la codificación médica.
4. Definir el vocabulario básico relacionado a la codificación médica.

Tiempo de trabajo: 1 semana

Lección 4: Historia y sistemas de clasificación y codificación médica



Instrucciones:

Esta lección trata sobre la historia de la codificación médica y sobre los sistemas de clasificación y codificación médica. Tendrás la oportunidad de leer y analizar toda la información que aparece a continuación. Completa el ejercicio de práctica y coteja tus contestaciones con la clave que aparece al final de este módulo. Al finalizar la lección, encontrarás un ejercicio de evaluación que deberás completar en tu hoja de contestaciones.



Objetivos:

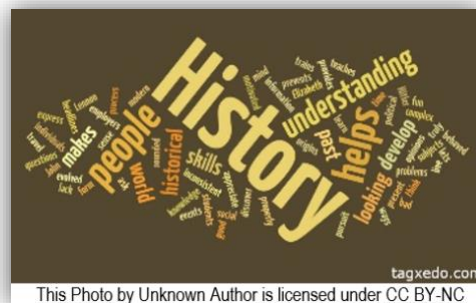
- Conocer la historia y evolución de la codificación médica.
- Identificar las entidades oficiales que intervienen en la reglamentación de los procesos de codificación médica.
- Reconocer los recursos utilizados para codificación médica y el uso específico de cada uno.



Tiempo de trabajo: 5 días

Historia y evolución de la codificación médica

La codificación médica surge por la preocupación del ser humano ante las causas de muerte. Para el año 1629 Londres contaba con un sistema de recogida de datos sobre nacimientos y muertes a través de las parroquias. En el año 1665 se publicó un libro llamado *Reflexions on the weekly bills of mortality* 2 el cual establecía sesenta categorías de mortalidad con el propósito de entender los efectos de las enfermedades. Este fue el primer intento sistematizado para poder analizar la incidencia de las enfermedades. Más adelante surgió la nosología como el campo de conocimiento de la medicina que trata de clasificar las enfermedades. De aquí en adelante y hasta el siglo XVIII surgieron otros científicos que crearon otras clasificaciones. Se logró estandarizar la terminología y se comenzó a utilizar el concepto de enfermedades primarias, además de que se incorporaron datos adicionales que



This Photo by Unknown Author is licensed under CC BY-NC

permitieron el registro y el análisis de factores como la ocupación y su efecto sobre las causas de muerte. Estos eventos llevaron a que, en el 1853, durante el Congreso Internacional de Estadísticas celebrado en Bruselas, se pusiera de manifiesto la necesidad de contar con una clasificación internacional de causas de mortalidad. El resultado de estos esfuerzos trajo como consecuencia que se creara la primera lista con 138 enfermedades, la cual fue adoptada en 1864 y tuvo cuatro revisiones posteriores.

La primera clasificación de enfermedades que se adoptó internacionalmente fue elaborada por Jacques Bertillon, jefe de estadísticas de la ciudad de París, en el 1839. La Asociación Americana de Salud Pública recomendó su uso en los Estados Unidos, Canadá y México en 1898. Durante los años subsiguientes otros países adoptaron el documento de clasificación de enfermedades, el cual pasó por diferentes



revisiones hasta el 1920. Después de la muerte de Bertillon creció el interés por utilizar no solo una clasificación de las causas de mortalidad, sino también las causas de morbilidad. En otras palabras, la comunidad científica se interesó no solo por las causas de muerte, sino también por la incidencia de una enfermedad dentro de una población.

En el 1928 la Organización de Salud de la Liga de las Naciones publicó un estudio en el que señalaba que los patrones de clasificación de las causas de muerte deberían expandirse para incluir una tabulación de todas las enfermedades. Esto permitiría que cualquier enfermedad, síntoma, signo o procedimiento médico pudiera ser expresado con un código. Es aquí donde surge los sistemas de codificación que utilizamos actualmente. Esto permitió la unificación de la información médica, de tal forma que propició los sistemas de codificación de diagnóstico y más adelante los sistemas de codificación de procedimientos médicos.

Revisiones de la clasificación internacional de enfermedades, según año de adopción, años en uso y categorías

Revisión	Año de Adopción	Años de uso	Categorías			
			Enfermedades	Causas Externas	Motivos de asistencia de salud	Total
Primera	1900	1900-1909	157	22	-	179
Segunda	1909	1910-1920	157	32	-	189
Tercera	1920	1921-1929	166	39	-	205
Cuarta	1929	1930-1938	164	36	-	200
Quinta	1938	1939-1948	164	36	-	200
Sexta	1948	1949-1957	769	153	88	1,010
Séptima	1955	1958-1967	800	153	88	1,041
Octava	1965	1968-1978	858	182	48	1,088
Novena	1975	1979-1997	909	182	77	1,178
Décima	1995	1998	1,575	373	82	2,030

Vocabulario relacionado

- **Mortalidad**
Tasa de muertes producidas en una población durante un tiempo dado, en general o por una causa determinada.
- **Morbilidad**
Proporción de personas que enferman en un tiempo y sitio determinado.
- **Código**
Combinación de letras, números u otros caracteres que tienen un determinado valor dentro de un sistema establecido.
- **Diagnóstico**
Determinación de la naturaleza de una enfermedad mediante la observación de sus síntomas.

- **Procedimiento**

Acción o proceso que lleva a cabo un proveedor de salud en el tratamiento al paciente.

- **Código de diagnóstico**

Código que se asigna a la determinación de una enfermedad, condición o síntoma que diagnostica el proveedor de servicios de salud en el paciente. Se utiliza el ICD 10 para codificar diagnósticos.

- **Código de procedimiento**

Código que se asigna a la actividad que el proveedor de salud realiza para tratar la condición de salud del paciente. Generalmente utilizamos el CPT para codificar los procedimientos.

La codificación médica

La codificación médica es un sistema de etiquetas de letras y números que son únicos para cada diagnóstico, síntomas y causa de muerte de los seres humanos. La



This Photo by Unknown Author is licensed under CC BY-NC-ND

codificación incluye, también, los suministros y procedimientos en el tratamiento de condiciones humanas. Estos conjuntos de codificación son la base para la comunicación de la información médica y la facturación de los servicios de salud. Es importante que tanto el codificador como el facturador trabajen en coordinación para garantizar el pago preciso y rápido de todos los reclamos médicos y para que los registros médicos sean correctos, completos y confiables.

Entidades que intervienen en la reglamentación de la codificación médica

La codificación médica requiere de procesos unificados que permitan un desarrollo sistemático de la facturación de servicios médicos. Por tal motivo, los recursos utilizados en el proceso de codificación están supervisados y avalados por distintas asociaciones profesionales y organismos gubernamentales que velan porque estos recursos cumplan con las exigencias y estándares establecidos.



**American Medical Association–AMA
(Asociación Médica Americana-AMA)**

- Tiene los derechos de autor sobre el CPT



**World Health Organization–WHO
(Organización Mundial de la Salud-OMS)**

- Es la encargada de publicar el ICD 10



**Centers for Medicare and Medicaid Services (CMS)
(Centro para los servicios de Medicare y Medicaid)**

- Administra las enmiendas a los códigos ICD-10 junto a la OMS.



**NCHS National Center for Health Statistics
(Centro Nacional para estadísticas de la Salud)**

- Responsable del Sistema de clasificación del volumen 1 y volumen 2 del ICD-10.


Recursos utilizados para la codificación médica

Los libros de codificación, ya sean físicos o en forma digital, son imperativos en el proceso de la codificación de diagnósticos y procedimientos. La utilización correcta de los códigos permite llevar a cabo un proceso de facturación que cumpla con los requerimientos de las aseguradoras médicas, al igual que los de Medicare y Medicaid. Algunos de los libros utilizados se mencionan a continuación. Cabe destacar que en el curso de Codificación y Facturación Médica se da énfasis al uso del ICD 10-CM para la codificación de diagnósticos y al CPT para la codificación de servicios y procedimientos médicos.

- **ICD 10 – International Classification of Diseases (10th Revision)**

Es el documento universal para codificar diagnósticos médicos. Ha pasado por muchas revisiones y actualmente la revisión que se utiliza en los Estados Unidos es la Revisión 10. La Organización Mundial de la Salud (OMS) protege los derechos de autor y supervisa estas clasificaciones. En los Estados Unidos, el Centro Nacional de Estadísticas de Salud, que forma parte de los Centros de Servicios de Medicare y Medicaid, administra las enmiendas a los códigos ICD junto con la OMS. El ICD es actualizado cada año y los cambios son efectivos el 1 de octubre.

- **ICD 10 CM – International Classification of Diseases (10th Revisión Clinical Modification):** Se utiliza para codificar diagnósticos médicos en oficinas profesionales y proveedores de servicios de salud.




- **ICD 10 PCS – International Classification of Diseases (10th Revision) Procedure Coding System:** Se utiliza para codificar diagnósticos médicos en instituciones hospitalarias.




- **CPT – Current Procedural Terminology**

Es el documento utilizado para codificar servicios y procedimientos médicos. Fue desarrollado por la *American Medical Association* en el 1966. Describe los servicios y procedimientos médicos con el propósito de unificar dicha información entre médicos, codificadores, pacientes, instituciones, órganos de acreditación y administradores.



- **HCPCS – Healthcare Common Procedural Coding System**

El HCPCS es otro sistema de codificación de procedimientos comunes en la atención médica. El Nivel I está compuesto por códigos CPT y el Nivel II incluye códigos alfanuméricos que se utilizan para identificar productos, suministros y servicios que no están incluidos en los códigos CPT. Estos servicios no son médicos. Ejemplo de estos servicios pueden ser: uso de ambulancia, equipos médicos y farmacia.



Ejercicio de práctica 4

Nombre: _____

Fecha: _____

Instrucciones: Cierto o Falso. Lee cada premisa y determina si es verdadera o falsa haciendo una marca en el espacio correspondiente. Coteja tus contestaciones con la clave que aparece al final de este módulo.



Cierto

Falso

1. La codificación médica surgió en el Siglo XX.

2. El ICD 10 se comenzó a usar en los Estados Unidos en el año 2015.

3. El CPT es el libro que se utiliza para diagnosticar enfermedades, síntomas, signos o condiciones de salud.

4. Las AMA es la asociación que posee los derechos de autor del CPT.

5. El ICD 10 es el recurso universal para codificar diagnósticos médicos.

Ejercicio para calificar 4

Nombre: _____ Fecha: _____

Instrucciones: Lee cuidadosamente cada premisa y escoge la mejor contestación. Escribe la respuesta en la hoja de contestaciones.

16. Se utiliza para codificar diagnósticos en oficinas de servicios médicos:

- a. HCPCS
- b. ICD 10-CM
- c. ICD 10-PCS
- d. CPT

17. Se utiliza para codificar diagnósticos en instituciones hospitalarias:

- a. HCPCS
- b. ICD 10-CM
- c. ICD 10-PCS
- d. CPT

18. Es la agencia que se encarga de proteger los derechos de autor y de publicar el ICD 10.

- a. American Medical Association
- b. Organización Mundial de la Salud
- c. Centers for Medicare and Medicaid Services
- d. Asociación Americana de Facturadores

19. Determinar la naturaleza de una enfermedad, síntoma o condición es la definición de:

- a. código
- b. procedimiento
- c. diagnóstico
- d. una intervención

20. El CPT se revisa todos los años y entra en vigor en la siguiente fecha:

- a. 1 de enero
- b. 1 de mayo
- c. 1 de septiembre
- d. 1 de octubre

Unidad III: Codificación de diagnósticos clínicos

Estándar:

1. Identificar, comprender y utilizar los sistemas de codificación médica en un negocio de facturación de planes médicos.

Competencias:

Al finalizar el estudio de esta unidad se espera que el estudiante domine las siguientes competencias propias del curso de Codificación y Facturación Médica.

1. Describe la estructura de cada volumen del ICD-10.
2. Identifica los símbolos en el ICD-10.
3. Localiza los términos principales en el ICD-10.
4. Aplica los códigos correspondientes a los diagnósticos clínicos.

Objetivos de aprendizaje:

Al finalizar la unidad Codificación de Diagnósticos Clínicos, el estudiante será capaz de:

1. Identificar las partes del ICD-10 y reconocer sus usos en la codificación médica.
2. Utilizar correctamente los símbolos y términos en el proceso de codificación de los diagnósticos clínicos.
3. Reconocer los pasos a seguir en la codificación de diagnósticos.
4. Aplicar correctamente las guías al codificar los diagnósticos clínicos.

Tiempo de trabajo: 7 semanas

Lección 5: Estructura del ICD-10-CM



Instrucciones:

Esta lección trata sobre la estructura del ICD-10-CM. Tendrás la oportunidad de leer y analizar toda la información que aparece a continuación. Completa el ejercicio de práctica y coteja tus contestaciones con la clave que aparece al final de este módulo. Al finalizar la lección, encontrarás un ejercicio de evaluación que deberás completar en tu hoja de contestaciones.



Objetivos:


- Identificar las partes del ICD-10-CM y reconocer sus usos en la codificación médica.
- Definir el término codificación.
- Identificar las partes de un código de diagnóstico.
- Codificar correctamente los diagnósticos utilizando el ICD-10-CM.
- Validar o comprobar la exactitud del código utilizando la lista tabular del ICD-10-CM.



Tiempo de trabajo: 5 días

El ICD-10-CM

El ICD-10-CM es el libro de codificación de diagnósticos clínicos. Su nombre completo es **International Classification of Diseases, 10th**



Revision, Clinical Modification. Consta de tres volúmenes: Volumen 1 – Lista Tabular, Volumen 2 – Índice Alfabético y Volumen 3 – Lista de Procedimientos. En este curso estaremos trabajando con los primeros dos volúmenes del ICD-10-CM.



El ICD es actualizado cada año y los cambios son efectivos el 1 de octubre.



Organización del ICD-10-CM

El ICD-10-CM ha cambiado con el tiempo respondiendo a los avances de la medicina y a las necesidades de los usuarios. Estaremos usando el libro del año 2019 como guía para esta lección. Está organizado de la siguiente manera:



- Introducción – contiene la historia del ICD-10-CM y una explicación de los símbolos, términos, anotaciones utilizadas en el libro.
- Guías oficiales para la codificación – Son recomendaciones y políticas que se establecen de manera uniforme para hacer la búsqueda de códigos más efectiva.
- Índice alfabético de enfermedades - lista de términos médicos que te guía a uno o más códigos asignados en el ICD-10-CM.
- Tabla de neoplasia – tabla utilizada en la codificación de neoplasmas.
- Tabla de drogas y químicos – tabla utilizada en la codificación de estados de envenenamiento y causas externas de efectos adversos.
- Índice de causas externas – índice utilizado para informar causas externas en una lesión.
- Lista tabular – Se compone de capítulos y se utiliza en la validación del código más específico posible para la condición.
- Anejos – Información adicional sobre diversos temas que ayudan en el proceso de codificación.
 - Anejo A – 10 pasos para codificar correctamente.
 - Anejo B – Códigos de tres caracteres válidos en el ICD-10-CM.
 - Anejo C – Lista de farmacología 2019
 - Anejo D – Códigos Z para medicamentos de uso prolongado.
 - Anejo E – Códigos Z usados como diagnóstico principal
 - Anejo F – CMS-HCC
 - Anejo G – CMS – Quality payment program
- Ilustraciones – imágenes de anatomía con la terminología médica utilizada en el ICD-10-CM.

Volumen I – Lista Tabular (*Tabular list*)

Es una lista cronológica de códigos ICD-10-CM divididos en capítulos basados en el sistema del cuerpo, padecimientos, lesiones o motivos de atención. Todos los códigos son alfanuméricos. Es esencial utilizar primero el índice alfabético y luego la lista tabular para asignar el código más específico posible.

- La lista tabular está localizada después del índice de causas externas y antes de los anejos.
- Consta de 21 capítulos.
- Cada capítulo contiene un rango de códigos que comienza con una letra. Solo se comparten las letras D y H.
- Al lado derecho de la página tiene una franja de un color diferente que identifica el capítulo y hace su localización más fácil.
- En la primera página de cada capítulo hay guías específicas y ejemplos de codificación relacionados al capítulo.
- La lista tabular incluye categorías, subcategorías y códigos.
- En los códigos se puede especificar la lateralidad y cualquier séptimo carácter aplicable al código de diagnóstico clínico.

Capítulo 20-10-CM 2019

Sistema del Cuerpo o condición Chapter 4. Endocrine, Nutritional, and Metabolic Diseases

Rango de códigos Chapter 4. Endocrine, Nutritional, and Metabolic Diseases (E00-E89)

Franja de color Chapter 4. Endocrine, Nutritional, and Metabolic Diseases

Chapter Specific Guidelines with Coding Examples

The chapter specific guidelines from the ICD-10-CM Official Guidelines for Coding and Reporting have been provided below. Along with these guidelines are coding examples, contained in the shaded boxes, that have been developed to help illustrate the coding and/or sequencing guidance found in these guidelines.

a. Diabetes mellitus

The diabetes mellitus codes are combination codes that include the type of diabetes mellitus, the body system affected, and the complications affecting that body system. As many codes within a particular category as are necessary to describe all of the complications of the disease may be used. They should be sequenced based on the reason for a particular encounter. Assign as many codes from categories E00-E13 as needed to identify all of the associated conditions that the patient has.

E11.65	Type 2 diabetes mellitus with hyperglycemia
E11.21	Type 2 diabetes mellitus with diabetic nephropathy
E11.43	Type 2 diabetes mellitus with diabetic autonomic (poly)neuropathy
K31.84	Gastroparesis

Explanation: Use as many codes to describe the diabetic complications as needed. Many are combination codes that describe more than one condition. Code first the reason for the encounter. The term "uncontrolled" can refer to either hyperglycemia or hypoglycemia. In this case, "uncontrolled" is described as "with hyperglycemia."

4) Diabetes mellitus in pregnancy and gestational diabetes
See Section I.C.15, Diabetes mellitus in pregnancy.
See Section I.C.15, Gestational (pregnancy induced) diabetes

5) Complications due to insulin pump malfunction

(a) Underdose of insulin due to insulin pump failure

An underdose of insulin due to an insulin pump failure should be assigned to a code from subcategory T85.6, Mechanical complication of other specified internal and external prosthetic devices, implants and grafts, that specifies the type of pump malfunction, as the principal or first-listed code, followed by code T38.3X6-, Underdosing of insulin and oral hypoglycemic (antidiabetic) drugs. Additional codes for the type of diabetes mellitus and any associated complications due to the underdosing should also be assigned.

T85.614A	Breakdown (mechanical) of insulin pump, initial encounter
T38.3X6A	Underdosing of insulin and oral hypoglycemic (antidiabetic) drugs, initial encounter
E10.65	Type 1 diabetes mellitus with hyperglycemia

Explanation: The complication code for the mechanical breakdown of the pump is sequenced first, followed by the underdosing code and type of diabetes with complication. Code all other diabetic complication codes necessary to describe the patient's condition.

(b) Overdose of insulin due to insulin pump failure

The principal or first-listed code for an encounter due to an insulin pump malfunction resulting in an overdose of insulin, should also be

Capítulos de la Lista Tabular

Chapter	Code Range	Description
1	A00-B99	Certain infectious and parasitic diseases
2	C00-D49	Neoplasms
3	D50-D89	Diseases of the blood and blood-forming organs and certain disorders involving the immune mechanism
4	E00-E89	Endocrine, nutritional, and metabolic diseases
5	F01-F99	Mental, Behavioral and Neurodevelopmental disorders
6	G00-G99	Diseases of the nervous system
7	H00-H59	Diseases of the eye and adnexa
8	H60-H95	Diseases of the ear and mastoid process
9	I00-I99	Diseases of the circulatory system
10	J00-J99	Diseases of the respiratory system
11	K00-K95	Diseases of the digestive system
12	L00-L99	Diseases of the skin and subcutaneous tissue
13	M00-M99	Diseases of the musculoskeletal system and connective tissue
14	N00-N99	Diseases of the genitourinary system
15	O00-O9A	Pregnancy, childbirth, and the puerperium
16	P00-P96	Certain conditions originating in the perinatal period
17	Q00-Q99	Congenital malformations, deformations, and chromosomal abnormalities
18	R00-R99	Symptoms, signs, and abnormal clinical and laboratory findings, not elsewhere classified
19	S00-T88	Injury, poisoning and certain other consequences of external causes
20	V00-Y99	External causes of morbidity
21	Z00-Z99	Factors influencing health status and contact with health services

Volumen II – Índice Alfabético

Se compone del índice alfabético, la tabla de neoplasia, la tabla de drogas y químicos y el índice de causas externas. En las lecciones 7, 8, 9 y 10 discutiremos detalladamente cada una de estas partes.

ICD-10-CM Index to Diseases and Injuries		
A	Abnormal, abnormality, abnormalities — continued	Abnormal, abnormality, abnormalities — continued
Aarskog's syndrome Q87.1	blood level — <i>continued</i>	cytology — <i>continued</i>
Abandonment — see Maltreatment	mineral NEC R79.0	anus — <i>continued</i>
Abasia (-astasia) (hysterical) F44.4	zinc R79.0	cytology — <i>continued</i>
Abderhalden-Kaufmann-Lignac syndrome (cystinosis) E72.04	blood pressure	high grade squamous intraepithelial lesion (HSIL) R85.613
Abdomen, abdominal (see also condition)	elevated R03.0	human papillomavirus (HPV) DNA test
muscle deficiency syndrome Q79.4	low reading (nonspecific) R03.1	high risk positive R85.81
angina K55.1	blood sugar R73.09	low risk positive R85.82
acute R10.0	blood-gas level R79.81	inadequate smear R85.615
Abdominalgia — see Pain, abdominal	bowel sounds R19.15	low grade squamous intraepithelial lesion (LSIL) R85.612
Abduction contracture, hip or other joint — see Contracture, joint	absent R19.11	satisfactory anal smear but lacking transformation zone R85.616
Aberrant (congenital) (see also Malposition, congenital)	hyperactive R19.12	specified NEC R85.618
hepatic duct Q44.5	brain scan R94.02	unsatisfactory smear R85.615
endocrine gland NEC Q89.2	breathing R06.9	female genital organs — see Abnormal, Papanicolaou (smear)
breast Q83.9	caloric test R94.138	dark adaptation curve H53.61
artery (peripheral) Q27.8	cerebrospinal fluid R83.9	dentofacial NEC — see Anomaly, dentofacial development, developmental Q89.9
basilar NEC Q28.1	cytology R83.6	central nervous system Q87.9
cerebral Q28.3	enzyme level R83.0	diagnostic imaging
coronary Q24.5	drug level R83.2	
	hormones R83.1	
	immunology R83.4	
	microbiology R83.5	

Estructura de un código del ICD-10-CM

La codificación médica es la conversión de un diagnóstico clínico a un código alfanumérico. Algunas de las ventajas de la codificación médica son:

- Clasificar y codificar de forma uniforme y universal.
- Asegurar la confidencialidad de la información médica.
- Evitar confusiones y errores.
- Acelerar el proceso de facturación médica.
- Proveer datos para análisis estadísticos.



El ICD-10-Cm tiene más de 69,000 códigos alfanuméricos y es flexible para poder añadir más códigos en el futuro. Algunas características de los códigos son:

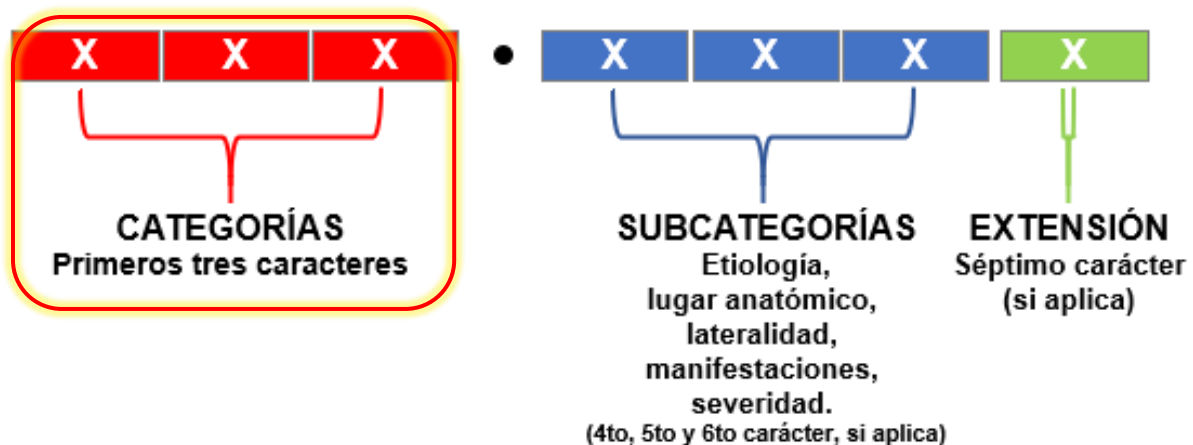
- Los códigos van de 3 hasta 7 caracteres.
- Después del tercer caracter lleva un punto decimal.
- Todos los códigos comienzan con una letra, excepto la letra U.
- La letra U se reservó para investigaciones.
- El segundo caracter siempre es un número.
- Del carácter 3 al 7 pueden ser números o letras.



CATEGORÍAS

Una categoría es la clave o código de tres caracteres que corresponde a una enfermedad o término diagnóstico. En el ICD-10 están compuestas por una letra en la primera posición seguida de dos números, es decir son alfanuméricas.

Las categorías ocupan las letras de la A hasta la Z, con excepción de la U. Los códigos U00-U49 son para ser utilizados en la asignación provisional de nuevas enfermedades de etiología incierta. Los códigos U50-U99 pueden utilizarse en la investigación, por ejemplo, cuando se someta a prueba una clasificación alternativa para un proyecto especial. Una categoría que no tiene más subdivisiones se convierte en un código final de 3 caracteres.



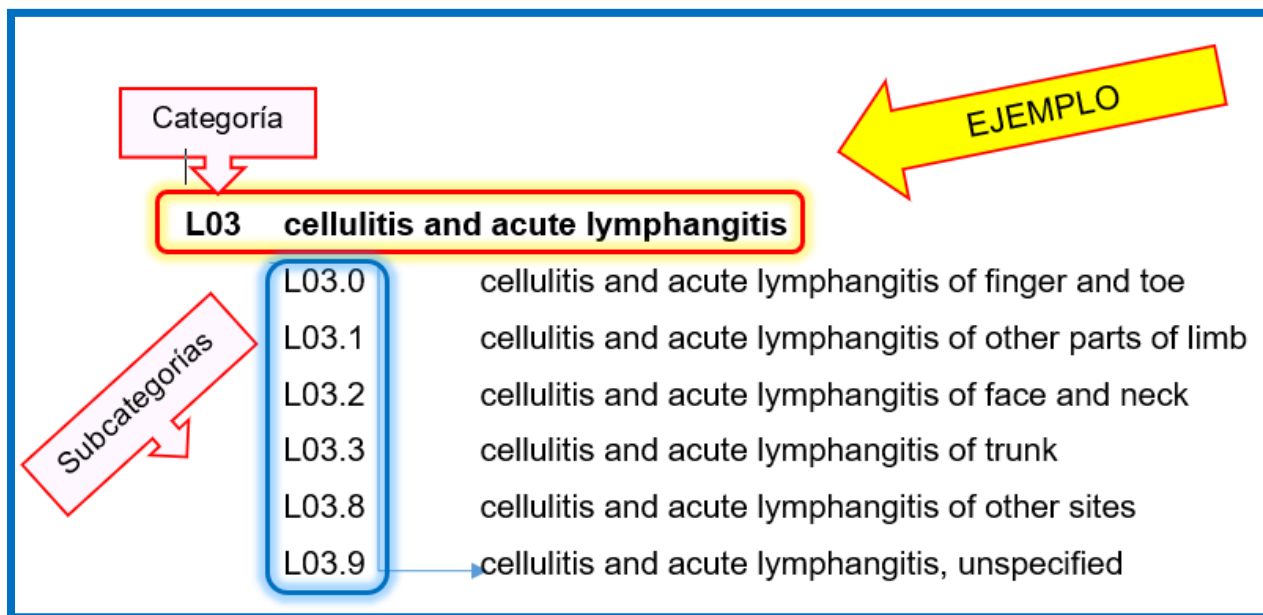
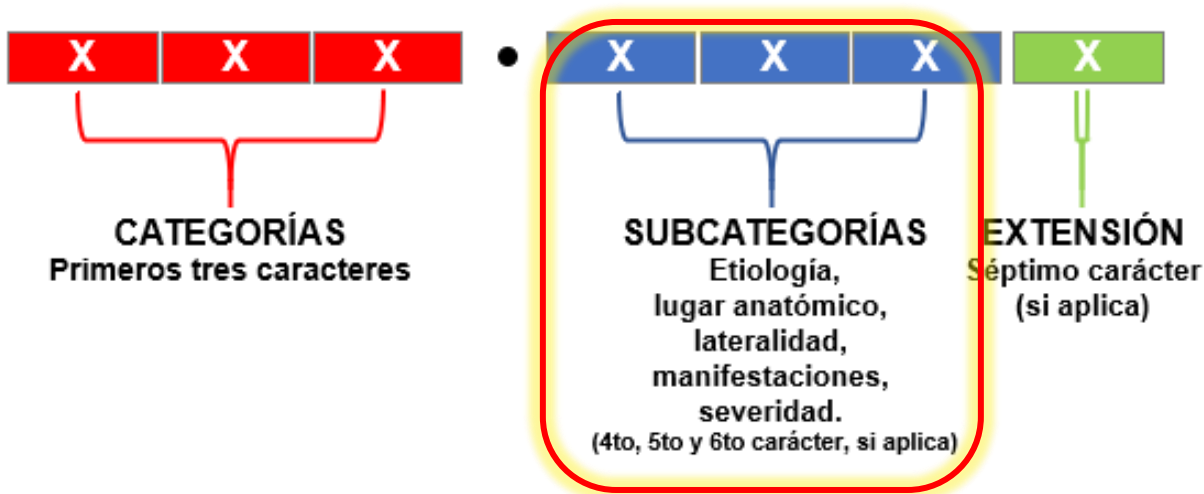
SUBCATEGORÍAS

Es una subdivisión de la categoría a la cual corresponde también un término diagnóstico y consta de cuatro caracteres, que van precedidos por un punto. Las subcategorías permiten obtener un mayor grado de especificidad de las patologías o motivos de atención.

Cada categoría tiene un número variable de subcategorías y algunas pueden tener hasta un máximo de 10 que van del .0 al .9. En general las primeras subdivisiones se utilizan para enfermedades, circunstancias, etiología o características específicas, mientras que el cuarto carácter .8 se reserva para “otras afecciones” de la categoría de

tres caracteres, en general las que, por su frecuencia e importancia, no ameritan un código propio y el cuarto carácter .9 para la categoría sin otra especificación o detalle.

Un código final válido puede tener tres, cuatro, cinco, seis o siete caracteres.



Las subcategorías tienen desde 0 hasta 9. Podemos observar en el ejemplo que de subcategoría 3 salta a la subcategoría 8, esto representa un espacio para añadir un evento futuro relacionado con el diagnóstico.

Extensión – Séptimo caracter

El séptimo caracter no siempre es necesario. Al comienzo de la categoría de un código te especificará su necesidad y la tabla de opciones a escoger. Las más comunes son:

The appropriate 7th character is to be added to each code from category S00
A - initial encounter
D - subsequent encounter
S - secuela

- A – Un encuentro inicial describe el período completo en el que un paciente recibe tratamiento activo por la lesión, envenenamiento u otras consecuencias de una causa externa.
- D – Un encuentro posterior o subsiguiente describe cualquier encuentro después de la fase activa del tratamiento, cuando el paciente recibe atención de rutina por la lesión durante el período de curación o recuperación.
- S – Una secuela es un efecto tardío, después de que la fase aguda de una enfermedad o lesión ha terminado. No hay límite de tiempo para cuando se puede usar un código de efecto tardío. El efecto puede ocurrir temprano, como en el infarto cerebral, o puede ocurrir meses o años después, como por una lesión previa. Un ejemplo de una secuela puede ser una cicatriz a causa de una quemadura.

Aunque estas son las más comunes existen otros caracteres para el séptimo lugar del código. Es importante siempre ver el comienzo de la categoría y seguir las instrucciones. Otros ejemplos son:

The appropriate 7th character is to be added to all codes in subcategory S52.01
A - initial encounter for closed fracture
D - subsequent encounter for fracture with routine healing
G - subsequent encounter for fracture with delayed healing
K - subsequent encounter for fracture with nonunion
P - subsequent encounter for fracture with malunion
S - secuela



One of the following 7th characters is to be assigned to each code in subcategory H40.13 to designate the stage of glaucoma
0 - stage unspecified
1 - mild stage
2 - moderate stage
3 - severe stage
4 - indeterminate stage

Ejercicio de práctica 5

Nombre: _____

Fecha: _____

Instrucciones: Cierto o Falso. Lee cada premisa y determina si es verdadera o falsa haciendo una marca en el espacio correspondiente. Coteja tus contestaciones con la clave que aparece al final de este módulo.



Cierto

Falso

- | | | |
|---|-------|-------|
| 1. Cada capítulo de la lista tabular comienza con una letra diferente. | _____ | _____ |
| 2. Después del tercer carácter lleva un punto decimal. | _____ | _____ |
| 3. El segundo carácter siempre es un número. | _____ | _____ |
| 4. El séptimo carácter siempre es una letra, que puede ser A, D o S. | _____ | _____ |
| 5. La lateralidad se especifica en las subcategorías. | _____ | _____ |
| 6. Los códigos van de 3 hasta 7 caracteres. | _____ | _____ |
| 7. Todos los códigos comienzan con una letra, excepto la letra O para no confundirla con el cero. | _____ | _____ |
| 8. Un código final válido puede tener tres, cuatro, cinco, seis o siete caracteres. | _____ | _____ |
| 9. Una categoría de código tiene 4 caracteres. | _____ | _____ |
| 10. Una categoría que no tiene más subdivisiones se convierte en un código final de 3 caracteres. | _____ | _____ |

Ejercicio para calificar 5

Nombre: _____

Fecha: _____

Instrucciones: Lee cuidadosamente cada premisa y escoge la mejor contestación. Utiliza las páginas del índice alfabético y la lista tabular. Escribe la respuesta en la hoja de contestaciones.

- _____ 21. ¿Cuántos volúmenes tiene el del ICD-10?
- a. 2
 - b. 21
 - c. 3
 - d. 10
- _____ 22. Un capítulo en la listas tabular del ICD-10 es:
- a. Conjunto de categorías ordenadas en grupos.
 - b. Donde dice la enfermedad
 - c. Una sección del libro
 - d. El significado del libro
- _____ 23. El ICD-10-CM se organiza de la siguiente forma:
- a. índice alfabético, tabla de neoplasia y lista tabular
 - b. Índice alfabético, tabla de neoplasia, tabla de drogas y químicos índice de causas externas y lista tabular
 - c. Lista tabular, Índice alfabético, tabla de neoplasia, tabla de drogas y químicos e índice de causas externas.
 - d. Forma alfabética
- _____ 24. La lista tabular consta de
- a. 7 caracteres
 - b. 21 capítulos de códigos numéricos
 - c. Índice alfabético por enfermedades
 - d. 21 capítulos de códigos alfanuméricos
- _____ 25. ICD significa
- a. International Codification of Diseases
 - b. Internal Codification of Diseases
 - c. International Classification of Diseases
 - d. Internal Classification of Diseases

Lección 6: Símbolos y Términos



Instrucciones:

Esta lección trata sobre los símbolos y términos especiales que encontrarás al codificar diagnósticos con el ICD-10-CM. Tendrás la oportunidad de leer y analizar toda la información que aparece a continuación. Completa el ejercicio de práctica y coteja tus contestaciones con la clave que aparece al final de este módulo. Al finalizar la lección, encontrarás un ejercicio de evaluación que deberás completar en tu hoja de contestaciones.



Objetivos:

- Definir los conceptos símbolos y términos utilizados en la codificación de diagnósticos.
- Identificar los símbolos y términos utilizados en el ICD-10-CM.
- Utilizar correctamente los símbolos y términos en el proceso de codificación.



Tiempo de trabajo: 5 días

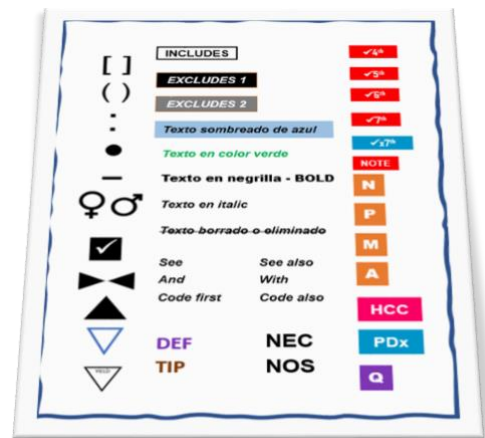
Símbolos y términos

Un símbolo es un dibujo o marca que representa una idea, un concepto, un objeto, etc. Su función es comunicar una idea o instrucción sin necesidad de palabras.

Explorando el ICD-10-CM encontraremos, tanto en el índice alfabético como en la lista tabular, una gran cantidad de símbolos y términos o palabras

claves que debemos considerar al momento de codificar. Estos se dividen en signos de puntuación, abreviaturas, notas generales y anotaciones adicionales que incluyen símbolos, color, formato de letras, entre otros.

En las primeras páginas del libro ICD-10-CM encontraremos una sección titulada *How to use ICD-10-CM: The Complete Official Codebook* donde aparecen todos los símbolos y términos explicados con su significado o función.



Signos de puntuación

[]

Corchetes (*brackets*)

- Se utilizan para señalar sinónimos, palabras alternas o frases explicativas. En el índice alfabético se utiliza para identificar códigos de manifestaciones que se pueden añadir al momento de codificar.

Alzheimer's G30.9 [F02.80]

Alzheimer's Diseases: En este caso se puede codificar el diagnóstico utilizando los dos códigos. El código en los corchetes puede ser una manifestación de la enfermedad.

()

Paréntesis (*parenthesis*)

- Se usan en el índice alfabético y en la lista tabular.
- Encierran modificadores, palabras complementarias que pueden o no estar presentes en la condición.

Diabetes, diabetic (mellitus) (sugar) E11.9

▪

Dos puntos (*colon*)

▪

- Se usan en la lista tabular luego de un término incompleto que requiere uno o más modificadores de los que se encuentran después de los dos puntos.

—

Guión (*dash*)

- Se utiliza en el índice alfabético.
- Indica que el código requiere de uno o más caracteres.

N46.11 Di Guglielmo's disease C94.0- ☑

☑

Se requiere caracter adicional (**Additional Characters Required**)

- Este símbolo aparece en el índice alfabético, al lado del código.
- El carácter adicional se busca en la lista tabular.

alpine T70.29 ☑
altitude T70.20 ☑



Abreviaturas

NEC No está clasificado en otro lugar (*Not Elsewhere Classifiable*)

- Indica que este es el único código disponible para la condición.

diagnostic imaging

abdomen, abdominal region NEC R93.5

NOS No especificado (*Not Otherwise Specified*)

- Indica que no es un código específico.
- Los códigos no específicos se utilizan cuando la documentación no provee para asignar un código específico.

N46.11 Organic oligospermia

Oligospermia NOS

Tipo o formato de letra

BOLD O NEGRILLA **Negrilla (*Bold*)**

- Se utilizan en los términos principales del índice alfabético, en todos los códigos y en las descripciones de la lista tabular.

Italics **Texto en itálica (*Italicized code*)**

- Se utiliza en todas las notas de exclusión y para identificar códigos de manifestaciones en la lista tabular.

Notas generales

INCLUDES

Incluye (*Includes*)

- Aparece debajo de ciertas categorías
- Define, clarifica o brinda ejemplos del contenido de una categoría de un código.

EXCLUDES 1

Exclusión 1 (*Excludes 1*)

- Significa "NO CODIFICAR AQUÍ" (*NOT CODE HERE*)
- Indica que las dos condiciones no se pueden codificar a la misma vez.

✓4^a G43 Migraine

NOTE

The following terms are to be considered equivalent to Intractable: pharmacoresistant (pharmacologically resistant). Treatment resistant, refractory (medically) and poorly controlled

Use additional code for adverse effect, if applicable, to identify drug (T36-T150 with fifth or sixth character 5)

EXCLUDES 1 headache NOS (R51)
lower half migraine (G44.00)

EXCLUDES 2 headache syndromes (G44.-)

EXCLUDES 2**Exclusión 2 (Excludes 2)**

- Significa que la condición no está incluida en el código seleccionado (*NOT INCLUDED HERE*).
- El paciente puede tener ambas condiciones a la vez, por lo que se permite utilizar ambos códigos si la documentación médica lo establece.

✓4^a G43 Migraine**NOTE**

The following terms are to be considered equivalent to Intractable: pharmacoresistant (pharmacologically resistant). Treatment resistant, refractory (medically) and poorly controlled

Use additional code for adverse effect, if applicable, to identify drug (T36-T150 with fifth or sixth character 5)

EXCLUDES 1 headache NOS (R51)

lower half migraine (G44.00)

EXCLUDES 2 headache syndromes (G44.-)**NOTE****Nota (Note)**

- Aparece antes de información instruccional.
- Estas notas son alertas o avisos con instrucciones.

✓4^a G43 Migraine**NOTE**

The following terms are to be considered equivalent to Intractable: pharmacoresistant (pharmacologically resistant). Treatment resistant, refractory (medically) and poorly controlled

And**Y (and)**

- Es una palabra conectora entre dos términos médicos.
- Se debe interpretar como y u o.

✓5^a A18.0 Tuberculosis of **bones and joints****With****Con (with)**

- Se debe interpretar como “asociado a” (*associated with*) o “debido a” (*due to*) cuando aparece al lado de un código.
- Establece que hay una relación entre las dos condiciones.

Nausea (without vomiting) R11.0**with vomiting R11.2****See****Ver (See)**

- Es una instrucción mandatoria que refiere al codificador al término dado.
- Indica el término médico que debes localizar en el índice alfabético.

Nanism, nanosomia – see Dwarfism**See Also****Ver además (See also)**

- Nos indica que se puede encontrar el código bajo otro término principal. Es importante referirse a este si es necesario.

Nail (see also condition)

Code First Codificar primero (Code first)

- Indica el orden de los códigos.

L54 Erythema in diseases classified elsewhere

Code first underlying disease

Code Also Codifica también o además (Code also)

- Indica que es necesario más de un código para describir la condición.

N99.0 Postprocedural (acute) (chronic) kidney failure

Use additional code to type of kidney disease

Anotaciones adicionales

La sección de la lista tabular (*Tabular list*) contiene varios colores, símbolos y otras anotaciones que nos pueden ayudar a seleccionar el código, nos proveen información clínica o nos

alertan sobre códigos de reembolsos. Algunos códigos pueden tener más de una anotación. Algunos de estos símbolos con su explicación aparecerán al pie de la página.



● **Código nuevo (New code)**

- Identifica los códigos nuevos para el año.
- El símbolo se coloca al lado izquierdo del código.
- En las páginas iniciales del ICD-10-CM en la sección *What's New for (year)* aparece una lista de todos los códigos nuevos para el año.

● C43.111 Malignant melanoma of right upper eyelid, including canthus

▲ **Código Revisado (Revised code title)**

- Indica que hubo un cambio en el título del código.
- En las páginas iniciales del ICD-10-CM en la sección *What's New for (year)* aparece una lista de todos los códigos revisados para el año.

▲ E67.1 Hypercarotenemia



Texto Revisado (*Revised text*)

- Indica que hubo un cambio en las notas, descripciones, exclusiones o códigos asociados.

Texto eliminado

Texto eliminado (*Deleted text*)



T81.4 Infection following a procedure

~~intra-abdominal abscess following a procedure
Postprocedural infection, not elsewhere classified
Sepsis following a procedure
Stitch abscess following a procedure
Subphrenic abscess following a procedure~~



El código requiere un cuarto caracter.



N46 Male infertility



El código requiere un quinto caracter.



N46.1 Oligospermia



El código requiere un sexto caracter.



F17.22 Nicotine dependence, chewing tobacco



El código requiere un séptimo caracter.



T81.513 Adhesions due to foreign body accidentally left in body following injection or immunization



El código requiere un séptimo caracter y el uso del "placeholder X".



T81.40 Infection following a procedure, unspecified

Texto en verde

Palabras claves (*Key words*)

N44.02 Intravaginal torsion of spermatic cord

Códigos de Medicare

N

Recién Nacido (*Newborn*)

- Recién nacido de 0 a 28 días.

N47.0 Adherent prepuce, newborn **N** ♂

P

Pediátrico (*Pediatric*)

- Cubre las edades de 0 a 17 años.

L21.1 Seborrheic infantile dermatitis **P**

M

Maternidad (*Maternity*)

- Cubre las edades de 12 a 55 años.

O00.00 Abdominal pregnancy without intrauterine pregnancy **M** ♀

A

Adulto (*Adult*)

- Cubre las edades de 15 a 124 años.

N42.1 Congestion and hemorrhage of prostate **A**

♂

Diagnóstico exclusivo del género masculino (*Male diagnosis only*)

N45.4 Abscess of epididymis or testis ♂

♀

Diagnóstico exclusivo del género femenino (*Female diagnosis only*)

O00.201 Right ovarian pregnancy without intrauterine pregnancy **M** ♀

Texto sombreado de azul

Códigos de manifestaciones (*Manifestation Code*)

- Estos códigos aparecerán en la lista tabular en *itálica*, con una barra de sombreado color azul sobre el título.
- En el índice alfabético, estos códigos aparecen entre corchetes.
- Estos códigos no se pueden utilizar como diagnóstico principal.

G05.3 *Encephalitis and encephalomyelitis in diseases classified elsewhere*

Códigos de ajustes de riesgos para Medicare Advantages

HCC

(Hierarchical condition categories)

- Este símbolo indica que la condición es considerada como un diagnóstico CMS-HCC.
- Esto es parte de un plan de la parte C de Medicare.
- Estos códigos asignan puntuaciones de riesgo a los pacientes y representan los costos médicos del paciente para el próximo año.
- Medicare advantage utiliza estas puntuaciones para el pago de reembolsos.
- El símbolo aparece al lado derecho de la descripción del código.

Y62.2 Failure of sterile precautions during kidney dialysis and other perfusion HCC

Códigos de ajustes de riesgos para Medicare Advantages

Q

Condición QPP (QPP Condition)

- Este símbolo indica que la condición es reconocida como una medida de calidad para reclamos basados en el sistema de incentivos MIPS (*Merit-based Incentive Payment System*).

G44.52 New daily persistent headache (NDPH) Q

▽

Código inespecífico (Unspecified Code)

- Utilizamos estos códigos cuando ni el diagnóstico, ni la documentación médica provee la información necesaria para asignar un código más específico.

D04.9 Carcinoma in situ of skin, unspecified ▽

PDx

PDx

- Este símbolo identifica un código Z que se utiliza como diagnóstico principal.

Z51.12 Encounter for antineoplastic immunotherapy PDx

AHA

American Hospital Association

- Este símbolo precede cualquier cita de AHA.
- Las citas aparecen en color violeta.

I15.1 Hypertension secondary to other renal disorders
AHA: 2016, 3Q, 22

DEF

Definición (*Definition*)

- Este símbolo precede una definición de una condición o enfermedad.
- La definición aparece en color violeta.

K11.1 Hypertrophy of salivary gland

DEF: Overgrowth of or enlarged salivary gland tissue cause by infection , salivary duct blockage, autoimmune disease, and benign and malignant tumors.

TIP

Recomendación (*Tip*)

- Este símbolo precede una recomendación al codificar, que no está disponible en las clasificaciones de ICD-10-CM.
- La recomendación aparece en color marrón.

P15.8 Other specified birth injuries

TIP: Use for any injury of newborn from scalpel

Otros símbolos

1M48.57

Notas al pie de página (*Footnotes*)

- Se encuentran en la lista tabular.
- Se compone de tres notas que aparecen en la parte de atrás de la portada del libro ICD-10-CM.

Footnotes

Identified with a numerical superscript to the upper left of the code and have the following meanings:

- ¹ HCC with 7th character indicating initial encounter (A, B, C)
- ² HCC with 7th character indicating initial encounter (A or B) OR secuela (S)
- ³ HCC with 7th character for secuela (S)

Note: See the "Footnotes" section under Additional Annotations for more information.

¹ ✓^{7b} M48.51 Collapsed vertebra, not elsewhere classified, occipito-atlanto-axial region

HCC



Anotación de índice (*Index Notation*)

- Indica que los términos secundarios o modificadores esenciales de un término continúan en las siguientes columnas o páginas.

Ejercicio de práctica 6

Nombre: _____

Fecha: _____

Instrucciones: Parea cada definición con su símbolo o término. Coteja tus contestaciones con la clave que aparece al final de este módulo.



- | | |
|--|--|
| _____ 1. Recién nacido | a)  |
| _____ 2. Código nuevo | b)  |
| _____ 3. Diagnóstico exclusivo de hombres | c)  |
| _____ 4. Requiere un código adicional | d)  |
| _____ 5. Edad de 15 a 124 años | e) Code Also |
| _____ 6. Se usa en todos los títulos y los códigos | f)  |
| _____ 7. Código inespecífico | g)  |
| _____ 8. Código revisado | h) Texto en verde |
| _____ 9. Edad de 12 a 55 años | i)  |
| _____ 10. Códigos de manifestaciones | j)  |
| _____ 11. Palabras claves en la descripción | k) BOLD |
| _____ 12. Edad de 0 a 17 años | l)  |

Ejercicio para calificar 6

Nombre: _____

Fecha: _____

Instrucciones: Lee cuidadosamente cada premisa y escoge la mejor contestación. Escribe la respuesta en la hoja de contestaciones.

- _____ 26. Son avisos o instrucciones que aparecen en la lista tabular.
- a. **NOTE**
 - b. **DEF**
 - c. **TIP**
 - d. **NEC**
- _____ 27. Indica el término médico que debes localizar en el índice alfabético.
- a. **Code first**
 - b. **See**
 - c. **See also**
 - d. **NOS**
- _____ 28. Este símbolo identifica un código Z que se utiliza como diagnóstico principal.
- a. []
 - b. ●
 - c. **PDx**
 - d. ✓Z
- _____ 29. Indica que el código requiere un séptimo carácter.
- a. ▲
 - b. ✓7th
 - c. ☑
 - d. ✓x7th
- _____ 30. Indica que el diagnóstico es exclusivo del género femenino.
- a. 
 - b. ♀
 - c. 
 - d. ♂

Lección 7: Índice Alfabético



Instrucciones:

Esta lección trata sobre la búsqueda de códigos de diagnósticos en el índice alfabético. Tendrás la oportunidad de leer y analizar toda la información que aparece a continuación. Completa el ejercicio de práctica y coteja tus contestaciones con la clave que aparece al final de este módulo. Al finalizar la lección, encontrarás un ejercicio de evaluación que deberás completar en tu hoja de contestaciones.



Objetivos:

- Definir el término diagnóstico.
- Identificar el término principal y los términos secundarios en un diagnóstico.
- Reconocer los pasos a seguir en la codificación de diagnósticos.
- Codificar correctamente los diagnósticos utilizando el ICD-10-CM.
- Validar o comprobar la exactitud del código utilizando la lista tabular del ICD-10-CM.



Tiempo de trabajo: 5 días

Índice alfabético

(Index to diseases and injuries)

El índice alfabético es una lista de términos médicos que te guía a uno o más códigos asignados en el ICD-10-CM. Es parte del volumen II del ICD-10-CM.

Está organizado en orden alfabético de enfermedades, por especificidad, lesión, epónimo, abreviatura u otro término descriptivo. También contiene los términos de diagnósticos por otros motivos de encuentros con el profesional de la salud. El ICD-10-CM contiene sobre 69,000 códigos de diagnósticos.

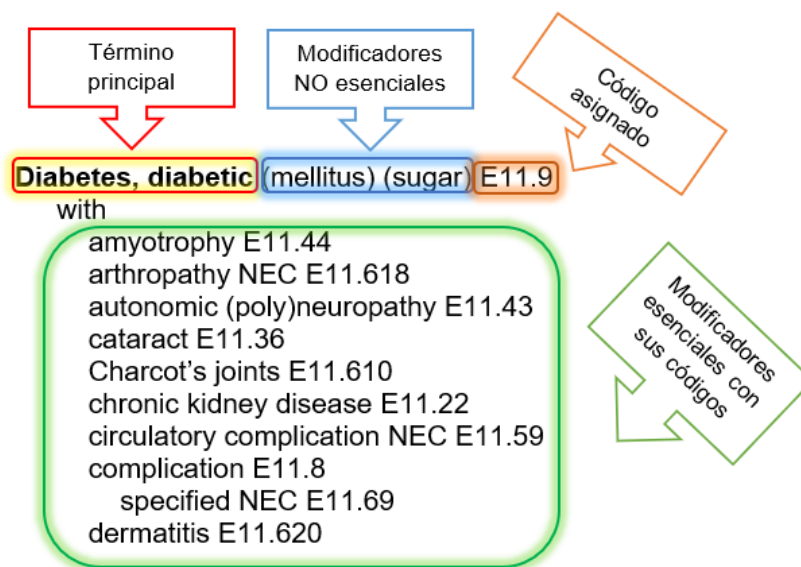


Epónimo: En medicina se refiere a la estructura, cirugía o técnica cuyo nombre proviene de la persona que lo descubrió o describió por primera vez.

Su estructura es similar a la de un diccionario. Está organizado en tres columnas. Si un diagnóstico comienza con un número este tiene prioridad en la lista sobre los caracteres.

ICD-10-CM Index to Diseases and Injuries		
<p>A</p> <p>Aarskog's syndrome Q87.1</p> <p>Abandonment — see Maltreatment</p> <p>Abasia (=astasia) (hysterical) F44.4</p> <p>Abderhalden-Kaufmann-Lignac syndrome (cystinosis) E72.04</p> <p>Abdomen, abdominal (see also condition)</p> <p>muscle deficiency syndrome Q79.4</p> <p>angina K55.1</p> <p>acute R10.0</p> <p>Abdominalgia — see Pain, abdominal</p> <p>Abduction contracture, hip or other joint — see Contracture, joint</p> <p>Aberrant (congenital) (see also Malposition, congenital)</p> <p>hepatic duct Q44.5</p> <p>endocrine gland NEC Q89.2</p> <p>breast Q83.8</p> <p>artery (peripheral) Q27.8</p> <p>basilar NEC Q28.1</p> <p>cerebral Q28.3</p> <p>coronary Q24.5</p>	<p>Abnormal, abnormality, abnormalities — continued</p> <p>blood level — continued</p> <p>mineral NEC R79.0</p> <p>zinc R79.0</p> <p>blood pressure</p> <p>elevated R83.0</p> <p>low reading (nonspecific) R83.1</p> <p>blood sugar R73.00</p> <p>blood-gas level R79.81</p> <p>bowel sounds R19.15</p> <p>absent R19.11</p> <p>hyperactive R19.12</p> <p>brain scan R94.02</p> <p>breathing R86.9</p> <p>caloric test R94.130</p> <p>cerebrospinal fluid R83.9</p> <p>cytology R83.6</p> <p>drug level R83.2</p> <p>enzyme level R83.0</p> <p>hormones R83.1</p> <p>immunology R83.4</p> <p>microbiology R83.5</p>	<p>Abnormal, abnormality, abnormalities — continued</p> <p>cytology — continued</p> <p>anus — continued</p> <p>high grade squamous intraepithelial lesion (HSIL) R85.613</p> <p>human papillomavirus (HPV) DNA test</p> <p>high risk positive R85.81</p> <p>low risk positive R85.82</p> <p>inadequate smear R85.615</p> <p>low grade squamous intraepithelial lesion (LSIL) R85.612</p> <p>satisfactory anal smear but lacking transformation zone R85.616</p> <p>specified NEC R85.618</p> <p>unsatisfactory smear R85.615</p> <p>female genital organs — see Abnormal, Papanicolaou (smear)</p> <p>dark adaptation curve H53.61</p> <p>dentofacial NEC — see Anomaly, dentofacial development, developmental Q89.9</p> <p>central nervous system Q87.9</p> <p>diagnostic imaging</p>

- **Término principal** aparece en negrita o *bold* y es la palabra clave en la codificación. Por lo general, es el nombre de la enfermedad o el motivo al que se debe la enfermedad. También puede ser un epónimo.
- **Modificadores no esenciales** (términos secundarios). Estos modificadores se caracterizan por estar entre paréntesis y su función es aportar información adicional sin cambiar el código asignado.
- **Modificadores esenciales** (términos secundarios). Aparecen indentados debajo del término principal, seguidos del código asignado. Estos le brindan mayor especificidad al diagnóstico.



¿Qué es un diagnóstico?

Son el conjunto de todos los síntomas y signos que sirven para determinar los caracteres de una enfermedad. Además, puede definirse como la determinación de una enfermedad por signos, padecimiento, síntoma o complicación.



El profesional de la salud es el encargado de brindar el diagnóstico del paciente, luego de haber brindado un servicio de salud. En la codificación no se puede presumir ningún evento clínico, condición, relación con otra enfermedad o similitud a menos que la documentación lo provea. Siempre codifique primero el diagnóstico principal, que es la condición que establece la necesidad médica del servicio de salud o el responsable de que el paciente requiera la visita o cuidado de salud.

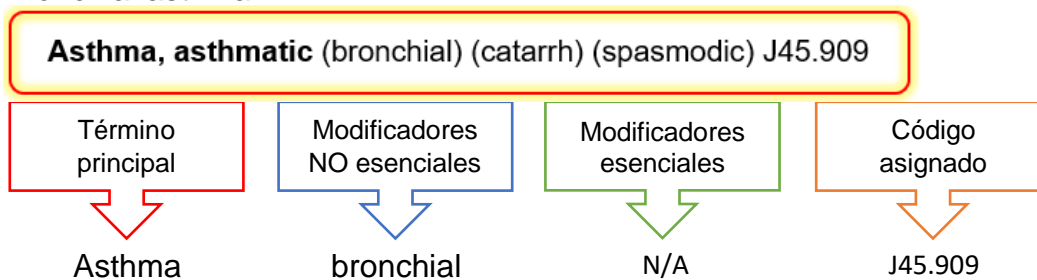
No se codifican síntomas o condiciones sospechosas como un diagnóstico final, estos se clasifican como diagnósticos preventivos. Los síntomas y condiciones sospechosas son usualmente acompañados por términos “probable”, “sospechas”, “cuestionables” o “rule out” (R/O) por sus siglas en inglés. Una vez efectuados los procesos ancilares se pueden codificar un diagnostico final y firme.

Dx

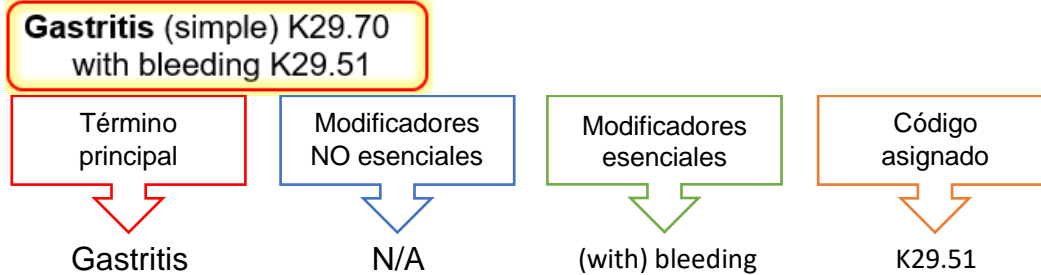
La abreviatura de diagnóstico es Dx.

Ejemplos de diagnósticos

1. Bronchial asthma



2. Gastritis with bleeding



Pasos para codificar utilizando el índice alfabético

Para codificar diagnósticos utilizando el índice alfabético en el ICD-10-CM sigue los siguientes pasos:

Identificar el término principal en el diagnóstico.

- ▶ Debe contestar la pregunta ¿qué tiene el paciente?
- ▶ Esta es la palabra clave a utilizarse en la búsqueda de los códigos a través del índice alfabético.
 - ▶ Ej. Rheumatoid **arthritis**



Identificar el o los términos secundarios en el diagnóstico.

- ▶ Contesta las preguntas ¿cómo es?, ¿en qué lugar?, ¿de qué tipo?
- ▶ Estos términos son los modificadores no esenciales y esenciales.
 - ▶ Ej. **Rheumatoid** arthritis



Buscar el código asignado en el índice alfabético.

- ▶ Ej. Rheumatoid **arthritis**
- ▶ (Letra A) - Arthritis → (indentado) rheumatoid



Validar el código en la lista tabular.

- ▶ La letra con la que comienza el código te indica el capítulo de la lista tabular donde debes buscar.
- ▶ Busca el código con mayor especificidad.
- ▶ Verifica cualquier instrucción del código o categoría y sigue las guías.



Ejemplo demostrativo 1

DIAGNÓSTICO

Paso #1

Identificar el término principal.

Infective acute right femur osteomyelitis

¿Qué tiene el paciente?

Infective acute right femur **osteomielitis**

Paso #2

Identificar términos secundarios o modificadores.

¿Dónde?, ¿Cómo?

Infective acute right **femur** osteomielitis

- infective – modificador no esencial
(se encuentra en paréntesis al lado del término principal)
- acute – modificador esencial *(indentado 1 vez)*
- femur – lugar anatómico *(indentado 2 veces)*
- right – indica lateralidad y se busca en la lista tabular

Paso #3

Buscar en el índice alfabético.

¿Cómo buscarlo?

Infective acute hand osteomyelitis

- Letra O → osteomyelitis → acute → femur

Paso #4

Localizar el código correcto.

Osteomyelitis (general) (**infective**) (localized) (neonatal) (purulent) (septic) (staphylococcal) (streptococcal) (suppurative) (with periostitis) M86.9

Acute M86.10

carpus M86.14-

clavicle M86.11-

femur M86.15-

indica que le falta uno o más caracteres al código.

M86.15-

Paso #5

Validar el código en la lista tabular.

¿Cómo verifico el código?

- Ir al capítulo 13: Diseases of the musculoskeletal system and connective tissue (**M00-M99**)
- Buscar el código M86.15
- Buscar la lateralidad: right

M86.15 Other acute osteomyelitis, femur

M86.151 Other acute osteomyelitis, **right** femur

M86.152 Other acute osteomyelitis, left femur

M86.159 Other acute osteomyelitis, unspecified femur

M86.151

Ejemplo demostrativo 2

DIAGNÓSTICO

Paso #1

Identificar el término principal.

Chronic follicular conjunctivitis

¿Qué tiene el paciente?

Chronic follicular **conjunctivitis**

Paso #2

Identificar términos secundarios o modificadores.

¿Dónde?, ¿Cómo?

Chronic follicular conjunctivitis

- chronic – modificador esencial (*indentado 1 vez*)
- follicular – modificador esencial (*indentado 2 veces*)

Paso #3

Buscar en el índice alfabético.

¿Cómo buscarlo?

Chronic follicular conjunctivitis

- Letra C ↪ conjunctivitis ↪ chronic ↪ follicular

Paso #4

Localizar el código correcto.

Conjunctivitis (staphylococcal) (streptococcal) NOS H10.9
chronic (nodosa) (petrificans) (phlyctenular) H10.40-
allergic H10.45
vernal H10.44
follicular H10.43-

indica que le falta uno o más caracteres al código.

H10.43-

Paso #5

Validar el código en la lista tabular.

¿Cómo verifico el código?

- Ir al capítulo 7: Diseases of the eye and adnexa (**H00-H59**)
- Buscar el código H10.43
- Buscar el código más específico

H10.439

H10.43 Chronic follicular conjunctivitis
H10.431 Chronic follicular conjunctivitis, right eye
H10.432 Chronic follicular conjunctivitis, left eye
H10.433 Chronic follicular conjunctivitis, bilateral
H10.439 Chronic follicular conjunctivitis, unspecified eye

Ejercicio de práctica 7

Nombre: _____

Fecha: _____

Instrucciones: Analiza cuidadosamente cada uno de los diagnósticos dados. Circula el término principal en cada uno de ellos. Coteja tus contestaciones con la clave que aparece al final de este módulo.

Ejemplo: Acute renal **insufficiency**

1. Chronic esophagitis
2. Acute frontal sinusitis
3. Pancreas congestion
4. Respiratory bronchiolitis
5. Lip herpes
6. Hepatomegaly
7. Congestive cardiomyopathy
8. Right foot dislocation, initial encounter
9. Congestive heart failure
10. Abscess of lung



Ejercicio para calificar 7

Nombre: _____

Fecha: _____

Instrucciones: Lee cuidadosamente cada premisa y escoge la mejor contestación. Utiliza las páginas del índice alfabético y la lista tabular. Escribe la respuesta en la hoja de contestaciones.

- _____ 31. El código correcto para el diagnóstico **Chronic lymphangitis** es
- a. L03.91
 - b. I89.1
 - c. I88.1
 - d. I88.9
- _____ 32. El código correcto para el diagnóstico **Senile osteomalacia** es
- a. M83.9
 - b. M86.9
 - c. M83.1
 - d. M86.10
- _____ 33. El código correcto para el diagnóstico **Complex febrile convulsions** es
- a. R56.01
 - b. R56.00
 - c. R56.9
 - d. G40.901
- _____ 34. El código correcto para el diagnóstico **Dysfunctional uterine bleeding** es
- a. N93.9
 - b. N92.6
 - c. N93.8
 - d. N92.4
- _____ 35. El código correcto para el diagnóstico **Tinea corporis** es
- a. B35.9
 - b. B35.6
 - c. B35.0
 - d. B35.4

Lección 8: Tabla de Neoplasia



Instrucciones:

Esta lección trata sobre la Tabla de Neoplasia del ICD-10-CM. Tendrás la oportunidad de leer y analizar toda la información que aparece a continuación. Completa el ejercicio de práctica y coteja tus contestaciones con la clave que aparece al final de este módulo. Al finalizar la lección, encontrarás un ejercicio de evaluación que deberás completar en tu hoja de contestaciones.



Objetivos:

- *Definir el término neoplasia.*
- *Analizar los componentes de la tabla de neoplasia.*
- *Clasificar el diagnóstico dentro de las categorías de la tabla de neoplasia.*
- *Codificar correctamente los diagnósticos de neoplasia.*
- *Validar o comprobar la exactitud del código utilizando la lista tabular del ICD-10-CM.*



Tiempo de trabajo: 5 días

¿Qué es neoplasia?

- En la terminología médica NEOPLASIA se divide en “neo” que significa nuevo y “plasm” que significa formación.
- Es el término médico para designar una masa anormal de tejido.
- Estas masas anormales de tejido crecen de forma incontrolada, excesiva, autónoma e irreversible, a un ritmo superior a lo normal.
- Este crecimiento anormal, por lo general (pero no siempre), forma una masa que se le conoce como tumor.
- Los tumores pueden ser cancerosos (malignos) o no cancerosos (benignos).



La oncología es la rama de la medicina especializada en el diagnóstico y tratamiento del cáncer.



Tipos de tumores

- **Tumores de tejido conjuntivo** – Este tipo de tumores se da en tejidos de tipo adiposo, cartílago, hueso o tejido fibroso. Ejemplos de estos tumores son:

- Fibroma – Tumor benigno formado exclusivamente por tejido fibroso.
- Osteosarcoma – Cáncer de hueso que, por lo general, afecta los huesos largos del brazo y la pierna.



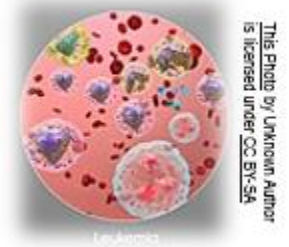
- **Tumores derivados del endotelio** – Se producen en los vasos sanguíneos, linfáticos o en las meninges. Ejemplos de estos tumores son:

- Meningioma – Es el tumor craneal benigno más frecuente.
- Hemangioma – Es un tumor no canceroso (benigno) causado por el crecimiento anormal de vasos sanguíneos.



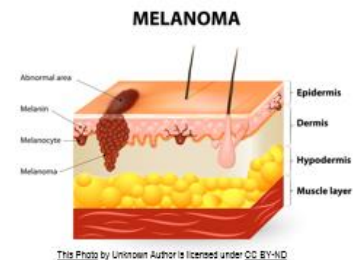
- **Tumores derivados de células sanguíneas** – Se produce una proliferación descontrolada de células sanguíneas, linfáticas o del sistema inmune. Un ejemplo de estos tumores es:

- Leucemia – es un tipo de cáncer de la sangre que comienza en la médula ósea.



- **Tumores derivados de células epiteliales** – Se dan o en la piel o en el tejido epitelial existente en diferentes órganos, glándulas y conductos. Ejemplos de estos tumores son:

- Melanomas – Es un tumor maligno en la piel que se origina en las células responsables de la pigmentación o el color de la piel.
- Papilomas – Es un *tumor* cutáneo común que generalmente es inofensivo.



Características principales de los tumores

- Forman una masa anormal de células.
- Poseen un crecimiento independiente, excesivo y sin control.
- Tienen la capacidad de sobrevivir, incluso después de desaparecer la causa que lo provocó.

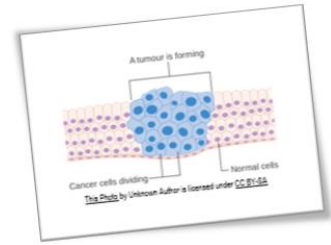


Tabla de Neoplasia en el ICD-10-CM (*Neoplasm Table*)

La tabla de neoplasia provee el código apropiado basado en la histología de la neoplasia y el lugar anatómico donde se encuentra. La **histología** es la parte de la biología que estudia la composición, la estructura y las características de los tejidos orgánicos de los seres vivos.

Se encuentra localizada después del índice alfabético y antes de la tabla de drogas y químicos. Está organizada en una lista alfabética de tumores por lugar anatómico. En cada página del libro encontrarás dos columnas que a su vez se dividen en seis categorías para clasificar la neoplasia.

Localización anatómica	Comportamiento					
Neoplasm, neoplastic	1 Malignant Primary	2 Malignant Secondary	3 Ca in Situ	4 Benign	5 Uncertain	6 Unspecified Behavior

Clasificación de las Neoplasias

1

Primario (***malignant primary***)– se refiere a que es el primer cáncer que aparece en el cuerpo. Es el que se propaga por todos los tejidos y no deja de crecer. Esto se debe al proceso de ***metástasis***. Sólo las neoplasias malignas, pueden ser consideradas como cáncer. El crecimiento de las células es rápido y se encarga de invadir otros tejidos. Son células cancerígenas que se multiplican y agrandan.

2

Secundario (***malignant secondary***) – se refiere a que el primer cáncer (malignant primary) se extendió por otra parte del cuerpo. Este proceso se conoce como metástasis. La metástasis – se presenta cuando las células cancerosas se desprenden del tumor original (primario), viajan por el cuerpo a través de la sangre o el sistema linfático y forman un tumor nuevo en otros órganos o tejidos.

3

Ca in situ (***ca in situ***) –es una neoplasia que puede experimentar cambios malignos, pero que aún están limitados al punto de origen, in situ, (del latín, "en su lugar"), sin invasión del tejido normal circundante. Se le suele llamar tumores encapsulados, en un solo lugar.

4

Benigno (*benign*) – no crece deliberadamente y sin control, tampoco invaden los tejidos adyacentes. Es de crecimiento local y puede ser controlado de forma gradual. Este tipo de neoplasia no son cancerígenas, aunque pueden provocar efectos locales como desplazamientos o compresión de tejidos u órganos que le rodean.

5

Conducta incierta (***uncertain***) – La neoplasia de evolución incierta es aquella neoplasia histológicamente bien definida pero cuyo comportamiento ulterior no puede predecirse de acuerdo con criterios clínicos.

6

No especificada (***unspecified behavior***) – La neoplasia no especificada o sin especificar es aquella de la que desconocemos histología y comportamiento debido a que la fuente documental no aporta información suficiente. La recomendación es esperar por informes patológicos.

Pasos para codificar neoplasias

Para codificar diagnósticos de neoplasias en el ICD-10-CM sigue los siguientes pasos:

Identificar el término principal en el diagnóstico.

- ▶ Las palabras neoplasm y carcinoma te indican que puedes buscar el diagnóstico directamente en la tabla de neoplasia.
 - ▶ Malignant **neoplasm** of tonsil
- ▶ Si no tiene estas palabras, busca el neoplasma por la histología en el índice alfabético.
 - ▶ Ej. Leukemia



Identificar el lugar anatómico de la condición y localizarlo en la tabla de neoplasia.

- ▶ Malignant neoplasm of **tonsil**



Buscar la clasificación del neoplasma.

- ▶ Malignant primary, malignant secondary, ca in situ, benign, uncertain o unspecified behavior.
- ▶ **Malignant** neoplasm of tonsil




Localizar el código correcto en la tabla de neoplasia.



Validar el código en la lista tabular.

- ▶ Los códigos de neoplasia están en el capítulo 2 de la lista tabular.
- ▶ Verificar cualquier instrucción del código o categoría y seguir las guías.



Recomendaciones para la codificación de neoplasias

- Utiliza una regla para que el proceso de búsqueda en la tabla sea más fácil.
- Si el diagnóstico solo dice malignant, se refiere a primary. Aún así verifica el expediente médico o realiza una consulta con el doctor.
- Cuando codificas un neoplasma secundario, codificas primero el secundario y luego el primario.
- Si el paciente está en tratamiento de quimioterapia, radioterapia o inmunoterapia, el código primario va a ser uno de la categoría Z51.- (**Encounter for other aftercare and medical care**) y luego el de la neoplasia.
- Si ya el paciente superó la condición y no requiere tratamiento, se codifica bajo los códigos de historial (**Z85.- Personal history of malignant neoplasm**).

División de códigos en el capítulo 2 de la lista tabular

TUMORES MALIGNOS	SISTEMA ANATÓMICO (Lista Tabular)
C00-C97	Use código adicional (U85), si desea identificar la resistencia, no respuesta y propiedades refractarias de los tumores a las drogas antineoplásicas.
C00-C75	Tumores malignos que se declaran o se presumen como primarios de sitio anatómico especificado excepto de los tejidos linfático, hematopoyético y similares.
C00-C14	Labio, cavidad bucal y faringe.
C15-C26	Órganos digestivos
C30-C39	Órganos respiratorios e intratorácicos
C40-C41	Huesos y cartílagos articulares
C43-C44	Piel
C45-C49	Tejidos mesoteliales y tejidos blandos
C50	Mama
C51-C58	Órganos genitales femeninos
C60-C63	Órganos genitales masculinos
C64-C68	Vías urinarias
C69-C72	Ojo, encéfalo y otras partes del sistema nervioso central.
C73-C75	Glándula tiroides y otras glándulas endocrinas
C76-C80	Tumores malignos de sitios mal definidos, secundarios y de sitios no especificados.
C81-C96	Tumores malignos declarados o presuntos primarios del tejido linfático, de los órganos hematopoyéticos y tejidos a fines.
C97	Tumores malignos primarios de sitios múltiples independientes.
D00-d09	Tumores "in situ"
D10-D36	Tumores benignos
D37-D48	Tumores de comportamiento incierto o desconocido.

Ejemplo demostrativo 1

DIAGNÓSTICO

Neoplasm of fossa cranial benign

Paso #1

Identificar el término principal

Neoplasm of fossa cranial benign

Paso #2

Identificar el lugar anatómico

Neoplasm of **fossa cranial** benign

- Podemos buscarlo por cranial o por fossa.
- En ambas búsquedas llegarás al mismo código.

Paso #3

Buscar la clasificación

Neoplasm of fossa cranial **benign**

- Benign está en la cuarta columna.

Paso #4

Localizar el código correcto

D33.2

	Malignant Primary	Malignant Secondary	Ca in situ	Benign	Uncertain	Unspecified Behavior
pancreas	C68.0	C79.19	D09.19	D33.7	D43.7	D49.59
cranial (fossa, any)	C71.9	C79.31	—	D33.2	D43.2	D49.6
meninges	C71.0	C79.32	—	D32.0	D42.0	D49.7
nerve	C72.50	C79.49	—	D33.3	D43.3	D49.7
specified NEC	C72.59	C79.49	—	D33.3	D43.3	D49.7
craniobuccal pouch	C75.2	C79.89	D09.3	D35.2	D44.3	D49.7

Paso #5

Validar el código en la lista tabular.

D33.2

D33.1 Benign neoplasm of brain, infratentorial

Benign neoplasm of brain stem
Benign neoplasm of cerebellum
Benign neoplasm of fourth ventricle

D33.2 Benign neoplasm of brain, unspecified

D33.3 Benign neoplasm of cranial nerves
Benign neoplasm of olfactory bulb

Ejemplo demostrativo 2

DIAGNÓSTICO

Carcinoma in situ of left eye

Paso #1

Identificar el término principal

Carcinoma in situ of left eye

Paso #2

Identificar el lugar anatómico

Carcinoma in situ of **left eye**
 ▪ Debemos buscarlo bajo eye.

Paso #3

Buscar la clasificación

Carcinoma **in situ** of left eye
 ▪ In situ está en la tercera columna.

Paso #4

Localizar el código correcto

D09.2

	Malignant Primary	Malignant Secondary	Ca in situ	Benign	Uncertain	Unspecified Behavior
eyelid (lower) (skin) (upper) basal cell carcinoma	C44.10- <input checked="" type="checkbox"/>	---	---	---	---	---
cartilage	C44.11- <input checked="" type="checkbox"/>	---	---	D21.0	D48.1	D49.2
sebaceous cell specified type	C49.0	C79.89	---	---	---	---
NEC	C44.13- <input checked="" type="checkbox"/>	---	---	---	---	---
squamous cell carcinoma	C44.19- <input checked="" type="checkbox"/>	---	---	---	---	---
eye NEC	C44.12- <input checked="" type="checkbox"/>	---	---	---	---	---
overlapping sites	C69.9 <input checked="" type="checkbox"/>	C79.49	D09.2- <input checked="" type="checkbox"/>	D31.9- <input checked="" type="checkbox"/>	D48.7	D49.89
face NEC	C69.8- <input checked="" type="checkbox"/>	---	---	---	---	---
fallopian tube	C76.0	C79.89	D04.39	D36.7	D48.7	D49.89

significa que requiere de un caracter adicional, le falta un número o letra.

Paso #5

Validar el código en la lista tabular.

D09.22

D09.2 Carcinoma in situ of eye

Excludes1: carcinoma in situ of skin of eyelid (D04.1-)

D09.20 Carcinoma in situ of unspecified eye

D09.21 Carcinoma in situ of right eye

D09.22 Carcinoma in situ of left eye

▪ Seleccionas el código con la lateralidad correcta, que es el ojo izquierdo,

Ejercicio de práctica 8.1

Nombre: _____

Fecha: _____

Instrucciones: Analiza cuidadosamente cada uno de los diagnósticos dados. Utilizando las páginas de la tabla de neoplasia completa las tablas. Valida tus códigos en los extractos de la lista tabular que aparecen después de la tabla de neoplasia. Coteja tus contestaciones con la clave que aparece al final de este módulo.

DIAGNÓSTICO	Benign neoplasm of connective tissue of eyelid
Término principal	1.
Lugar anatómico	2.
Clasificación	3.
Código en la tabla	4.
Código final	5.

Ejercicio de práctica 8.2

DIAGNÓSTICO	Secondary malignant neoplasm of breast
Término principal	1.
Lugar anatómico	2.
Clasificación	3.
Código en la tabla	4.
Código final	5.

Ejercicio para calificar 8

Nombre: _____

Fecha: _____

Instrucciones: Lee cuidadosamente cada premisa y escoge la mejor contestación. Utiliza las páginas de la tabla de neoplasia y la lista tabular que aparecen en las próximas páginas. Escribe la respuesta en la hoja de contestaciones.

- _____ 36. El código correcto para el diagnóstico **Benign neoplasm of left breast** es
- a. D24
 - b. D24.1
 - c. D24.2
 - d. D24.9
- _____ 37. El código correcto para el diagnóstico **Malignant neoplasm of wrist of the right hand** es
- a. C40
 - b. C40.1
 - c. C40.10
 - d. C40.11
- _____ 38. El código correcto para el diagnóstico de **Secondary malignant neoplasm of brain front lobe** es
- a. C79.3
 - b. C79.31
 - c. C79.32
 - d. C79.49
- _____ 39. El código correcto para el diagnóstico de **Carcinoma in situ of skin of ear and external auricular canal** es
- a. D04.2
 - b. D04.20
 - c. D04.21
 - d. D04.22
- _____ 40. El código correcto para el diagnóstico **Malignant neoplasm of buccal cavity** es
- a. C05.9
 - b. C06
 - c. C06.1
 - d. C06.9

Lección 9: Tabla de Drogas y Químicos



Instrucciones:

Esta lección trata sobre la Tabla de Drogas y Químicos del ICD-10-CM. Tendrás la oportunidad de leer y analizar toda la información que aparece a continuación. Completa el ejercicio de práctica y coteja tus contestaciones con la clave que aparece al final de este módulo. Al finalizar la lección, encontrarás un ejercicio de evaluación que deberás completar en tu hoja de contestaciones.



Objetivos:

- *Definir el vocabulario relacionado a envenenamiento.*
- *Analizar los componentes de la tabla de drogas y químicos.*
- *Clasificar el diagnóstico dentro de las categorías de la tabla de drogas y químicos.*
- *Codificar correctamente los diagnósticos.*
- *Validar o comprobar la exactitud del código utilizando la lista tabular del ICD-10-CM.*



Tiempo de trabajo: 5 días

Tabla de drogas y químicos en el ICD-10-CM

(Table of Drugs and Chemicals)

La tabla de drogas (medicamentos) y químicos se utiliza para identificar estados de envenenamiento y causas externas de efectos adversos. Los códigos son utilizados cuando ocurre un envenenamiento, sobredosis, intoxicación o efectos adversos de un medicamento. Se les conoce como los códigos T.



Se encuentra localizada después de la tabla de neoplasia y antes del índice de causas externas. Está organizada en una lista alfabética de sustancias. cada página del libro encontrarás dos columnas que a su vez se dividen en seis categorías para clasificar la situación presentada.

Clasificación de la tabla de drogas y químicos

Las primeras cuatro categorías clasifican cómo ocurrió el envenenamiento.

Substance	1 Poisoning, Accidental Unintentional	2 Poisoning, Intentional Self-harm	3 Poisoning, Assault	4 Poisoning, Undetermined	5 Adverse Effect	6 Under- dosing
-----------	--	---	----------------------------	---------------------------------	------------------------	-----------------------

1

Envenenamiento accidental, no intencional (**poisoning, accidental – unintentional**) – Ocurre cuando una persona, sin intención de causarse daño, hace un uso indebido de un medicamento o tiene contacto con químicos tóxicos. Las intoxicaciones son las causas más frecuentes de accidentes no mortales en el hogar.

Ejemplos: Confundir un medicamento por otro, niños que ingieren un medicamento o productos de limpieza pensando que son dulces, exposición a productos químicos de limpieza o en áreas de trabajo.

2

Envenenamiento intencional, auto infringido (**poisoning, intentional – self-harm**) – Ocurre cuando una persona, con intención de causarse daño, hace un uso indebido de un medicamento o tiene contacto con químicos tóxicos.

Ejemplo: Los intentos de suicidio ingiriendo medicamentos o químicos.

3

Envenenamiento por asalto (**poisoning, assault**) – Ocurre cuando una persona es envenenada por un tercero, sin esta tener conocimiento.

Ejemplos: Echarle pastillas en el trago a una persona, echarle veneno en la comida, etc.

4

Envenenamiento, no determinado (*poisoning, undetermined*) – Ocurre cuando una persona llega envenenada a una institución médica y no se puede determinar si fue accidental, intencional o por asalto.

Ejemplo: La persona llega inconsciente y no puede dar su testimonio de lo ocurrido.

5

Efectos adversos (*adverse effect*) – Ocurre cuando una persona, luego de tomar un medicamento según indicado, presenta un problema médico o una reacción no esperada. Los efectos adversos pueden ser leves, moderados o graves.

Ejemplo: El medicamento le produce alergia en la piel, mareos, vómitos, taquicardia, etc.

6

Subdosis (*underdosing*) – Ocurre cuando una persona se administra una dosis menor a la recetada por el médico. Esto suele ocurrir en pacientes de la tercera edad y la causa mayor es económica.

Ejemplo: Se inyecta la insulina cada dos días, divide una pastilla para dos días, etc.

Vocabulario

Drogas

Toda sustancia que, introducida en un organismo vivo, pueda modificar una o varias de sus funciones.



Envenenamiento

Enfermedad provocada por el ingreso en el organismo, por cualquier vía, de una sustancia química, un veneno o un tóxico, pudiendo llegar a causar daños o hasta la muerte.



Tóxico

Sustancia que cuando se encuentra en una determinada concentración en el organismo de los seres vivos provoca un daño.



Intoxicación

Una intoxicación es la entrada de un tóxico en el cuerpo en cantidad suficiente como para producir un daño.



Sobredosis

Se presenta cuando se toma una cantidad de algo mayor a lo normal o recomendado, a menudo una droga. Una sobredosis puede ocasionar síntomas graves y dañinos o la muerte.



Pasos para codificar utilizando la tabla de drogas y químicos

Para codificar diagnósticos de la tabla de drogas y químicos en el ICD-10-CM sigue los siguientes pasos:

Identificar el término principal en el diagnóstico.

- ▶ En el caso de los diagnósticos de los códigos de Drogas y químicos, las palabras claves son poisoning, adverse effect, toxic effect, toxicity, suicidal, under dosing.
 - ▶ **Adverse effect** of aspirin



Identificar la sustancia para buscarla en la tabla de drogas.

- ▶ Las sustancias se encuentran en orden alfabético.
- ▶ Los nombres de las sustancias no son los comerciales.
 - ▶ Adverse effect of **aspirin**



Buscar la clasificación del evento.

- ▶ Poisoning Accidental (unintentional), Poisoning Intentional (Self harm), Poisoning (assault), Poisoning (undetermined), Adverse effect o Under dosing.
 - ▶ **Adverse effect** of aspirin



Localizar el código correcto en la tabla de drogas y químicos.



Validar el código en la lista tabular.

- ▶ Los códigos de drogas y químicos están en el capítulo 19 de la lista tabular.
- ▶ Verificar cualquier instrucción del código o categoría y seguir las guías.
 - ▶ La mayoría de los códigos T llegan hasta un séptimo carácter.



Cada año los centros de control de intoxicación y envenenamiento de los Estados Unidos reciben 1.7 millones de llamadas en busca de información sobre sustancias tóxicas o potencialmente tóxicas.



Recomendaciones para la codificación de drogas y químicos

- ▶ Utiliza una regla para que el proceso de búsqueda en la tabla sea más fácil.
- ▶ Los nombres de las sustancias no son los comerciales, pueden aparecer por categorías. Por ejemplo: antiallergic drug, barbiturates, narcotics, etc.
- ▶ Los diagnósticos de suicidal ingestion se codifican bajo poisoning Intentional, Self harm.
- ▶ Al codificar envenenamientos el código T es el primario y los códigos de las manifestaciones son secundarios.
- ▶ Al codificar efectos adversos (terapéuticos) los códigos de las manifestaciones son primarios y el código T es secundario.
- ▶ Los códigos de underdosing no se pueden usar como primarios. Utiliza códigos adicionales para especificar la razón del underdosing, (Z91.12-Z91.13 o Y63.6-Y63.9)

Capítulo 19 – Injury, Poisoning and Certain Other Consequences of External Causes

En la lista tabular los códigos T se encuentran en el *Capítulo 19: Injury, Poisoning and Certain Other Consequences of External Causes*. Los códigos que corresponden a la Tabla de Drogas y Químicos van desde el T36 hasta el T65. En la mayoría de las categorías los códigos T tienen extensiones hasta el séptimo carácter. Los valores utilizados para el séptimo carácter son: A para indicar el encuentro inicial, D para encuentro subsiguiente y S para secuelas. Estos valores aparecen al comienzo de la categoría.

División de códigos en el capítulo 19 de la lista tabular	
Códigos	Descripción
T36–T50	Envenenamiento por drogas, medicamentos y sustancias biológicas
T51–T65	Efectos tóxicos de sustancias de procedencia principalmente no medicinal

Ejemplo demostrativo 1

DIAGNÓSTICO

Toxic effect of venom of bees, accidental

Paso #1

Identificar el término principal

Toxic effect of venom of bees, accidental

Paso #2

Identificar la sustancia

Toxic effect of **venom of bees**, accidental

- Puedes buscarlo por venom o por bee.
- En ambas búsquedas llegarás al mismo código.

Paso #3

Buscar la clasificación

Toxic effect of venom of bees, **accidental**

- Accidental está en la primera columna.

Paso #4

Localizar el código correcto

T63.441

Substance	Poisoning, Accidental (unintentional)	Poisoning, Intentional Self-harm	Poisoning, Assault	Poisoning, Undetermined	Adverse Effect	Under-dosing
Bearsfoot	T62.2X1	T62.2X2	T62.2X3	T62.2X4	—	—
Beclamide	T42.6X1	T42.6X2	T42.6X3	T42.6X4	T42.6X5	T42.6X6
Bedomethasone	T44.5X1	T44.5X2	T44.5X3	T44.5X4	T44.5X5	T44.5X6
Bee (sting) (venom)	T63.441	T63.442	T63.443	T63.444	—	—
Berunolol	T49.5X1	T49.5X2	T49.5X3	T49.5X4	T49.5X5	T49.5X6
Bekanamycin	T36.5X1	T36.5X2	T36.5X3	T36.5X4	T36.5X5	T36.5X6

Paso #5

Validar el código en la lista tabular.

T63.441A

T63 Toxic effect of contact with venomous animals and plants

Includes: bite or touch of venomous animal pricked or stuck by thorn or leaf

Excludes2: ingestion of toxic animal or plant (T61.-, T62.-)

The appropriate 7th character is to be added to each code from category T63

- A - initial encounter
- D - subsequent encounter
- S - secuela

T63.44 Toxic effect of venom of bees

T63.441 Toxic effect of venom of bees, accidental (unintentional)

T63.442 Toxic effect of venom of bees, intentional self-harm

T63.443 Toxic effect of venom of bees, assault

T63.444 Toxic effect of venom of bees, undetermined

- Si el diagnóstico no indica la 7ma categoría se utiliza la A – encuentro inicial.

Ejemplo demostrativo 2

DIAGNÓSTICO

Paso #1

Identificar el término principal

Paso #2

Identificar la sustancia

Paso #3

Buscar la clasificación

Paso #4

Localizar el código correcto

T54.2X2

Paso #5

Validar el código en la lista tabular.

T54.2X2D

Toxic effect of corrosive acids, battery acids, intentional self-harm (second visit)

Toxic effect of corrosive acids, battery acids, intentional self-harm (second visit)

Toxic effect of **corrosive acids, battery acids**, intentional self-harm (second visit)

- Podemos buscarlo bajo corrosive acids o bajo battery acids.
- En ambas búsquedas llegarás al mismo código.

Toxic effect of corrosive acids, battery acids, **intentional self-harm** (second visit)

- Intentional está en la segunda columna.

Substance	Poisoning, Accidental (unintentional)	Poisoning, Intentional Self-harm	Poisoning, Assault	Poisoning, Undetermined	Adverse Effect	Under-dosing
Corbadrine	T49.6X1	T49.6X2	T49.6X3	T49.6X4	T49.6X5	T49.6X6
Cordite	T65.891	T65.892	T65.893	T65.894	---	---
vapor	T59.891	T59.892	T59.893	T59.894	---	---
Cordran	T49.0X1	T49.0X2	T49.0X3	T49.0X4	T49.0X5	T49.0X6
Corn cures	T49.4X1	T49.4X2	T49.4X3	T49.4X4	T49.4X5	T49.4X6
Cornhusker's lotion	T49.3X1	T49.3X2	T49.3X3	T49.3X4	T49.3X5	T49.3X6
Corn starch	T49.3X1	T49.3X2	T49.3X3	T49.3X4	T49.3X5	T49.3X6
Coronary vasodilator NEC	T46.3X1	T46.3X2	T46.3X3	T46.3X4	T46.3X5	T46.3X6
Corrosive NEC	T54.91	T54.92	T54.93	T54.94	---	---
acid NEC	T54.2X1	T54.2X2	T54.2X3	T54.2X4	---	---
aromatics	T54.1X1	T54.1X2	T54.1X3	T54.1X4	---	---
disinfectant	T54.1X1	T54.1X2	T54.1X3	T54.1X4	---	---
fumes NEC	T54.91	T54.92	T54.93	T54.94	---	---
specified NEC	T54.91	T54.92	T54.93	T54.94	---	---
sublimate	T56.1X1	T56.1X2	T56.1X3	T56.1X4	---	---

T54 Toxic effect of corrosive substances

The appropriate 7th character is to be added to each code from category T54

A - initial encounter
D - subsequent encounter
S - sequela

T54.2 Toxic effects of corrosive acids and acid-like substances

Toxic effects of hydrochloric acid
Toxic effects of sulfuric acid

T54.2X Toxic effects of corrosive acids and acid-like substances

T54.2X1 Toxic effect of corrosive acids and acid-like substances, accidental (unintentional)
Toxic effects of corrosive acids and acid-like substances NOS

T54.2X2 Toxic effect of corrosive acids and acid-like substances, intentional self-harm

T54.2X3 Toxic effect of corrosive acids and acid-like substances, assault

T54.2X4 Toxic effect of corrosive acids and acid-like substances, undetermined

- Le añadimos el séptimo caracter, letra D, visita subsiguiente.

Ejercicio de práctica 9.1

Nombre: _____

Fecha: _____

Instrucciones: Analiza cuidadosamente cada uno de los diagnósticos dados. Utilizando las páginas de la tabla de drogas y químicos completa las tablas. Coteja tus contestaciones con la clave que aparece al final de este módulo.

DIAGNÓSTICO

Adverse effect of epidural anesthesia, initial encounter

Término principal	1.
Substancia	2.
Clasificación	3.
Código en la tabla	4.
Código final	5.

Ejemplo de práctica 9.2

DIAGNÓSTICO

Toxic effect of aerosol spray, assault, initial encounter

Término principal	1.
Substancia	2.
Clasificación	3.
Código en la tabla	4.
Código final	5.

Ejercicio para calificar 9

Nombre: _____

Fecha: _____

Instrucciones: Lee cuidadosamente cada premisa y escoge la mejor contestación. Utiliza las páginas de la tabla de drogas y químicos. Escribe la respuesta en la hoja de contestaciones.

- _____ 41. El código correcto para el diagnóstico **Accidental poisoning with albuterol-initial encounter** es
- a. T48.6X
 - b. T48.6XA
 - c. T48.6X1
 - d. T48.6X1A
- _____ 42. El código correcto para el diagnóstico **Under dosing of ENT antibiotic, initial encounter** es
- a. T49.6X
 - b. T49.6X6A
 - c. T49.6XA
 - d. T49
- _____ 43. El código correcto para el diagnóstico **Adverse effect of local anesthesia (anesthetics)** es
- a. T41.3X5A
 - b. T41.3XA
 - c. T41.3XXA
 - d. T41.3A
- _____ 44. El código correcto para el diagnóstico **Suicidal ingestion with analgesic narcotic combination** es
- a. T40.6
 - b. T40.601
 - c. T40.602A
 - d. T40.602
- _____ 45. El código correcto para el diagnóstico **Suicidal ingestion with acetone, intentional self-harm, first encounter** es
- a. T52.4
 - b. T52.4X2A
 - c. T52.4X4A
 - d. T52.XXA

Lección 10: Causas Externas



Instrucciones:

Esta lección trata sobre los códigos para causas externas. Tendrás la oportunidad de leer y analizar toda la información que aparece a continuación. Completa el ejercicio de práctica y coteja tus contestaciones con la clave que aparece al final de este módulo. Al finalizar la lección, encontrarás un ejercicio de evaluación que deberás completar en tu hoja de contestaciones.



Objetivos:

- Reconocer el uso y las categorías de los códigos de causas externas.
- Identificar las áreas a analizar en la codificación de causas externas.
- Codificar correctamente utilizando los códigos de causas externas.
- Validar o comprobar la exactitud del código utilizando la lista tabular del ICD-10-CM.



Tiempo de trabajo: 5 días

Causas Externas

Estos códigos se utilizan para informar causas externas en una lesión. Proporcionan información adicional de la causa de la lesión; por ejemplo: cómo ocurre la lesión, la razón o intención, la actividad realizada, el lugar donde ocurre la lesión y el estatus del paciente.



Estos códigos siempre se usan como códigos secundarios. Los códigos de este capítulo pueden usarse en ambientes como hospitalización o asistencia ambulatoria.

El índice alfabético de causas externas se encuentra localizado luego de la Tabla de Drogas y Químicos. En la lista tabular ocupa el capítulo 20 – **External causes of morbidity**.



Los códigos de causas externas incluyen códigos para **Force of Nature** – eventos atmosféricos como huracanes, terremotos, tsunamis, etc.




Términos principales de los códigos de causas externas

Estos son los términos principales para considerar al identificar los códigos de causas internas. Utilizando estos términos procederemos a buscarlos en el índice alfabético de la sección de **External Causes Index**:


- *accident*
- *activity*
- *assault*
- *explosion*
- *exposure*
- *fall*
- *forces of nature*
- *incident*
- *military operations*
- *place of occurrence*
- *struck*

Áreas para analizar en la codificación de causas externas




Código Primario – Primary Code

- Es el código que describe la lesión del paciente y no pertenece a los códigos de causas externas. Este código se localiza en el índice alfabético.




Causa de la lesión – Causes

- Contesta la pregunta ¿cómo ocurrió?
- Se clasifica en accidente, intencional o agresión.




Actividad – Activity

- Describe la actividad realizada al momento de ocurrir la lesión.



Lugar – Place of occurrence

- Indica el lugar donde ocurrió la lesión.



Estatus del paciente – Status

- Indica si el lesionado es militar, estudiante, voluntario, etc.

Datos importantes al codificar uno de estos casos

- Cuando se codifica una lesión o intoxicación es obligatorio codificar las causas externas que las describan.
- Deben registrarse los códigos necesarios para explicar la causa y la intención.
- Los códigos adecuados de causas externas se seleccionan de manera correcta siguiendo el índice de causas externas y también con las notas de inclusión y exclusión de la lista tabular.
- Deben utilizarse tantos códigos como sea necesario para la descripción completa del accidente: causa, intencionalidad, lugar, actividad y estado.
- En el caso de dos accidentes que causen lesiones diferentes, deben utilizar un código del capítulo 20 para cada accidente.

Pasos para codificar diagnósticos de causas externas en el ICD-10-CM:

Analizar la situación médica contestando las siguientes preguntas.

- ▶ ¿Cómo ocurrió?
- ▶ ¿Por qué ocurrió?
- ▶ ¿Qué actividad realizaba?
- ▶ ¿En qué lugar ocurrió?
- ▶ ¿Cuál es el estatus del paciente?

Una situación médica no necesariamente lleva un código para cada pregunta.



Identificar los códigos a codificar.

- ▶ Utiliza el índice alfabético de Causas Externas.
- ▶ Recuerda buscarlos por las palabras claves.



Localizar los códigos correctos en el índice alfabético de Causas Externas.



Validar los códigos en la lista tabular.

- ▶ Los códigos de causas externas están en el capítulo 20 de la lista tabular.
- ▶ Verificar cualquier instrucción del código o categoría y seguir las guías.



Ejemplo demostrativo

Paso #1

Analizar la situación médica

Coding for cook with a third degree burn on back of his right hand, cause by hot oil in his restaurant while he was working. Report to the Emergency Department.

Diagnóstico principal

Burn of third degree of back of right hand, initial encounter

Causa

Contacto con aceite caliente
▶ **contact** ↪ **hot** ↪ **oil**

Actividad

Cocinando
▶ **activity** ↪ **cooking**

Lugar

Restaurante
▶ **place of occurrence** ↪ **restaurant**

Estatus

Trabajando
▶ **status** ↪ **civilian activity done for income or pay**

Paso #2

Buscar el código del diagnóstico principal en el índice alfabético.

T23.361

Burn — *continued*
hand(s) — *continued*
back — *see Burn, dorsum of hand*
↓
dorsum of hand T23.069
first degree T23.169
left T23.062
first degree T23.162
second degree T23.262
third degree T23.362

Indica que requiere de un caracter adicional.

Paso #3

Validar el código en la lista tabular.

T23.361A

T23 Burn and corrosion of wrist and hand

The appropriate 7th character is to be added to each code from category T23
A - initial encounter
D - subsequent encounter
S - secuela

T23.36 Burn of third degree of back of hand

T23.361 Burn of third degree of back of right hand

T23.362 Burn of third degree of back of left hand

T23.369 Burn of third degree of back of unspecified hand

Paso #4

Busca el código de la causa en el índice de causas externas.

X10.2

Contact — continued
with — continued
hot — continued
machinery X17
metal (molten) (liquid) NEC X18
object (not producing fire or flames) NEC X19
oil (cooking) X10.2
pipe X10

Paso #5

Validar el código en la lista tabular.

X10.2XXA

X10 Contact with hot drinks, food, fats and cooking oils
The appropriate 7th character is to be added to each code from category X10
A - initial encounter
D - subsequent encounter
S - secuela
X10.0 Contact with hot drinks
X10.1 Contact with hot food
X10.2 Contact with fats and cooking oils

Paso #6

Busca el código de la actividad en el índice de causas externas.

Y93.G3

Activity (involving) (of victim at time of event) Y93.9
confidence course Y93.A5 (following Y93.7)
construction (building) Y93.H3 (following Y93.7)
cooking and baking Y93.G3 (following Y93.7)
cool down exercises Y93.A2 (following Y93.7)

Paso #7

Validar el código en la lista tabular.

Y93.G3

Y93.G Activities involving food preparation, cooking and grilling
Y93.G1 Activity, food preparation and clean up
Activity, dishwashing
Y93.G2 Activity, grilling and smoking food
Y93.G3 Activity, cooking and baking
Activity, use of stove, oven and microwave oven
Y93.G9 Activity, other involving cooking and grilling

Paso #8

Busca el código del lugar en el índice de causas externas.

Y92.511

Place of occurrence — continued
restaurant Y92.511
riding school Y92.59
river Y92.828

Paso #9

Validar el código en la lista tabular.

Y92.511

Y92.5 Trade and service area as the place of occurrence of the external cause
Excludes1: garage in private home (Y92.015)
schools and other public administration buildings (Y92.2-)
Y92.51 Private commercial establishments as the place of occurrence of the external cause
Y92.510 Bank as the place of occurrence of the external cause
Y92.511 Restaurant or café as the place of occurrence of the external cause
Y92.512 Supermarket, store or market as the place of occurrence of the external cause
Y92.513 Shop (commercial) as the place of occurrence of the external cause

Paso #10

Busca el código del estatus en el índice de causas externas.

Y99.0

Status of external cause Y99.9

child assisting in compensated work for family Y99.8
civilian activity done for financial or other compensation Y99.0

civilian activity done for income or pay Y99.0

family member assisting in compensated work for other family member Y99.8

Paso #11

Validar el código en la lista tabular.

Y99.0

Y99 External cause status

Note: A single code from category Y99 should be used in conjunction with the external cause code(s) assigned to a record to indicate the status of the person at the time the event occurred.

Y99.0 Civilian activity done for income or pay
Civilian activity done for financial or other compensation

CÓDIGOS FINALES

Coding for cook with a third degree burn on back of his right hand, cause by hot oil in his restaurant while he was working. Report to the Emergency Department.

Código 1	Código 2	Código 3	Código 4	Código 5
T23.361A	X10.2XXA	Y93.G3	Y92.511	Y99.0

Ejercicio de práctica 10

Nombre: _____

Fecha: _____

Instrucciones: Analiza cuidadosamente cada uno de los diagnósticos dados. Clasifícalos utilizando las categorías de causas externas que aparecen en el recuadro. Coteja tus contestaciones con la clave que aparece al final de este módulo.

- a) *Diagnóstico primario o principal*
- b) *Causa*
- c) *Actividad*
- d) *Lugar*
- e) *Estatus*

- _____ 1. Abrasion of right elbow, initial encounter
- _____ 2. Animal rider injured by fall from horse
- _____ 3. Collision with pick-up truck in traffic accident, initial encounter
- _____ 4. Femur shaft fracture
- _____ 5. Gymnasium
- _____ 6. Hobby not done for income
- _____ 7. Interstate highway
- _____ 8. Jumping jacks
- _____ 9. Student activity
- _____ 10. Walking

Ejercicio para calificar 10

Nombre: _____

Fecha: _____

Instrucciones: Lee cuidadosamente cada premisa y escoge la mejor contestación. Utiliza las páginas del índice de causas externas y la lista tabular. Escribe la respuesta en la hoja de contestaciones.

- _____ 46. El código correcto de causas externas para **contact with knife** es
- a. W26.0
 - b. W26.0A
 - c. W26.0XA
 - d. W26.0XXA
- _____ 47. El código correcto de causas externas para **kitchen in mobile home** es
- a. Y92.020
 - b. Y92.000
 - c. 792.029
 - d. Y92.028
- _____ 48. El código correcto de causas externas para **dancing** es
- a. Y93.41XA
 - b. Y93.41A
 - c. Y93.41
 - d. Y93
- _____ 49. El código correcto de causas externas para **Follow up encounter after chemotherapy for malignant cancer** es
- a. Y99.8
 - b. Y99.2
 - c. Y99.9
 - d. Y99.1
- _____ 50. El código correcto de causas externas para **fall from a ladder** es
- a. W11
 - b. W11A
 - c. W11.XXA
 - d. W11.A

Lección 11: Códigos Z



Instrucciones:

Esta lección trata sobre los códigos Z. Tendrás la oportunidad de leer y analizar toda la información que aparece a continuación. Completa el ejercicio de práctica y coteja tus contestaciones con la clave que aparece al final de este módulo. Al finalizar la lección, encontrarás un ejercicio de evaluación que deberás completar en tu hoja de contestaciones.



Objetivos:

- Reconocer el uso de los códigos Z.
- Identificar las categorías que cubren los códigos Z.
- Identificar los términos principales de los códigos Z.
- Codificar correctamente utilizando los códigos Z.
- Validar o comprobar la exactitud del código utilizando la lista tabular del ICD-10-CM.



Tiempo de trabajo vc : 5 días

Códigos Z

Los códigos Z son un grupo especial de códigos que permiten registrar como diagnósticos o problemas, circunstancias diferentes a las enfermedades, heridas o causas externas clasificables en las categorías A00-Y89. Esto se puede producir principalmente en dos formas:



- Cuando una persona, que puede estar o no enferma en la actualidad, tiene un encuentro médico para un propósito específico como recibir atención, donación de un órgano o tejido, recibir vacunación, o para tratar un problema que no es en sí una enfermedad o lesión.
- Cuando alguna circunstancia o problema presente influye en el estado de salud de la persona, pero no es en sí mismo una enfermedad o una lesión en la actualidad. Ejemplo: Un paciente portador de marcapaso.

Los códigos Z cubren las categorías Z00 al Z99. Pueden utilizarse en primer lugar como diagnóstico principal o como códigos secundarios, dependiendo de las circunstancias del contacto. Ciertos códigos Z solo pueden utilizarse como diagnóstico principal. Se compone de 3 a 6 caracteres alfanuméricos. Se codifican utilizando el índice alfabético y se comprueban en el capítulo 21 de la lista tabular. Se dividen en 16 categorías. En el anejo D del ICD-10-CM encontraremos una lista detallada de los códigos Z que se utilizan para indicar el uso prolongado de medicamentos o drogas.

Categorías de los códigos Z

1. Contacto o exposición

- Indica contacto con y/o sospecha de exposición a enfermedades transmisibles. Estos códigos se utilizan en pacientes que no muestran ningún signo o síntoma de una enfermedad, pero se sospecha que estuvieron expuestos a ella a través del contacto personal cercano con una persona infectada, o por encontrarse en un área donde la enfermedad es epidémica.
- Ejemplo: Z20.820 Contacto y (sospecha de) exposición a varicela.



2. Inmunización

- Indican que la razón del encuentro con el médico fue recibir una vacuna, de forma preventiva.
- Ejemplo: vacuna de la influenza



3. Estatus

- Identifican que un paciente es portador de una enfermedad o que presenta las secuelas de una enfermedad. Se utilizan para proveer información que puede afectar el tratamiento del paciente.
- Incluyen aspectos tales como la presencia de prótesis o dispositivos mecánicos como resultado de tratamientos anteriores, instrucciones de



DNR – paciente no autoriza a ser resucitado, tipo de sangre, índice de masa corporal, paciente encamado, etc.

4. Historial



- Existen dos tipos de códigos de historial: personal y familiar.
- Los códigos personales identifican una enfermedad previa que ya no existe y para la que no está recibiendo ningún tratamiento, pero que tiene posibilidad de regresar. Ejemplo: Historial personal de cáncer.
- Los códigos familiares se utilizan cuando un paciente tiene uno o más miembros de la familia que han sufrido una enfermedad específica y ello hace que el paciente presente un mayor riesgo de contraer también la enfermedad. Ejemplo: Historial familiar de desórdenes de comportamiento y problemas de salud mental.

5. Pruebas



- Se utiliza cuando se realizan pruebas médicas para detectar de forma temprana cualquier enfermedad o condición, con el fin de proporcionar un diagnóstico y tratamiento precoz en aquellos que den resultado positivo.
 - Ejemplo: mamografía anual

6. Observación



- Se utilizan en circunstancias muy limitadas, cuando el paciente está en observación por sospecha de una enfermedad que finalmente se descarta.
- Los códigos de observación se deben utilizar solo como diagnóstico principal.

7. Cuidado post

- Se utilizan en situaciones en las que el tratamiento inicial de una enfermedad ya se ha completado, pero el paciente requiere cuidados continuados durante la fase de curación o recuperación, o para las consecuencias a largo plazo de dicha enfermedad.



8. Seguimiento

- Se utilizan para explicar una vigilancia continuada después de completar el tratamiento de una enfermedad, afección o lesión. Implican que la afección se ha tratado completamente y ya no existe.



9. Donante

- Los códigos de la categoría Z52 Donantes de órganos y tejidos, se utilizan para individuos vivos donantes de sangre y otros tejidos corporales. No se utilizan para identificar las donaciones de cadáver.



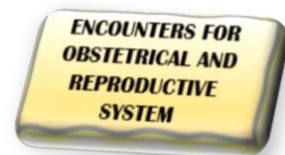
10. Consejería

- Se utilizan cuando un paciente o un miembro de la familia recibe consejería una vez superada una enfermedad o lesión, o cuando se requiere apoyo para hacer frente a problemas familiares o sociales.



11. Encuentros para obstetricia y cuidados del sistema reproductivo

- Son códigos relacionados con el embarazo, parto y puerperio en las categorías Z30-Z37, Z39 y Z3A, y en la subcategoría Z03.7
- Se utilizan en circunstancias donde ninguno de los problemas o complicaciones a codificar se encuentran en el capítulo de obstetricia.
- Ejemplos de estos códigos son: semanas de gestación, estado del embarazo, etc.



12. Recién nacidos e infantes

- Son códigos que indican cualquier situación relacionada a los recién nacidos o infantes.
- Ejemplos: Z23 Contacto para vacunación; Z28.82 Vacunación no realizada por negatividad del cuidador; Z20.6 Contacto y sospecha de exposición al virus de VIH.



13. Examen de rutina y/o administrativos

- Se utilizan para codificar exámenes de rutina, tales como una revisión médica general o reconocimientos para fines administrativos, como es el caso de un reconocimiento médico para empleo o estudios.



14. Códigos Z misceláneos

- Son códigos que no se pueden agrupar en ninguna de las otras categorías. Algunos de estos códigos identifican el motivo del encuentro; otros se utilizan como códigos adicionales que proporcionan información útil sobre las circunstancias que pueden afectar los cuidados o el tratamiento de un paciente.
- Ejemplo: vacunación no realizada, encuentro para repetición de un medicamento.



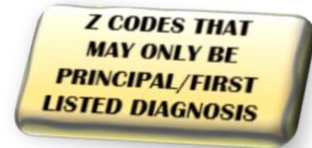
15. Códigos Z no específicos

- Son códigos inespecíficos y su uso se limita a aquellos casos en que no hay documentación que permita una codificación más precisa.
- Ejemplo: Z02.9 Contacto para reconocimientos médicos administrativos, no especificado.



16. Códigos Z que solo pueden ser usados como diagnósticos principales

- Son códigos Z que solamente se pueden registrar como diagnósticos principales. En el capítulo 21 de la lista tabular encontramos una lista de estos códigos.



Términos principales de los códigos Z

Estos son los términos principales para considerar al identificar los códigos Z.

Utilizando estos términos procederemos a buscarlos en el índice alfabético:

- | | | |
|----------------------|----------------------|----------------------|
| ▪ <i>admission</i> | ▪ <i>follow up</i> | ▪ <i>screening</i> |
| ▪ <i>aftercare</i> | ▪ <i>history</i> | ▪ <i>status</i> |
| ▪ <i>care</i> | ▪ <i>observation</i> | ▪ <i>transplant</i> |
| ▪ <i>encounter</i> | ▪ <i>presence of</i> | ▪ <i>vaccination</i> |
| ▪ <i>examination</i> | ▪ <i>problem</i> | |

Pasos para codificar diagnósticos de códigos Z en el ICD-10-CM

Identificar el término principal del diagnóstico.

- ▶ En el caso de los códigos z utiliza la lista de palabras claves.

- ▶ **Contact with and exposure** to tuberculosis



Identificar el término secundario del diagnóstico.

- ▶ Contact with and exposure to **tuberculosis**



Ir al índice alfabético del ICD-10-CM y localizar el código.

- ▶ Debes buscar el código bajo el término principal.
- ▶ Puedes buscarlo bajo contact o exposure. Ambos te llevarán al mismo código.

- ▶ Letra C – **Contact with and exposure** to tuberculosis



Buscar el código más específico permisible debajo del término principal.

- ▶ Ir a **Contact** y luego a **tuberculosis**



Validar el código en la lista tabular.

- ▶ Los códigos Z están en el capítulo 21 de la lista tabular.
- ▶ Verificar cualquier instrucción del código o categoría y seguir las guías.



Ejemplo demostrativo 1

DIAGNÓSTICO

Glaucoma screening

Paso #1

Identificar el término principal.

Glaucoma **screening**

Paso #2

Identificar el término secundario.

Glaucoma screening

Paso #3

Localizar el código correcto, más específico.

Z13.5

Screening — continued

fever — continued

hemorrhagic Z11.59

yellow Z11.59

filariasis Z11.6

galactosemia Z13.228

gastrointestinal condition Z13.818

genetic (nonprocreative) - for procreative management

— see Testing, genetic, for procreative management

disease carrier status (nonprocreative) Z13.71

specified NEC (nonprocreative) Z13.79

genitourinary condition Z13.89

glaucoma Z13.5

gonorrhea Z11.5

Paso #3

Validar el código en la lista tabular.

Z13.5

Z13.5 Encounter for screening for eye and ear disorders

Excludes2: encounter for general hearing examination (Z01.1-)
encounter for general vision examination (Z01.0-)

- *El glaucoma es una enfermedad del ojo (eye) caracterizada por un aumento de la presión dentro del globo ocular que causa un daño progresivo en la retina y a veces pérdida de la visión.*

Ejemplo demostrativo 2

DIAGNÓSTICO

Health examination of preschool children

Paso #1

Identificar el término principal.

Health **examination** of preschool children

Paso #2

Identificar el término secundario.

Health examination of **preschool children**

Paso #3

Localizar el código correcto, más específico.

Z02.0

Examination (for) (following) (general) (of) (routine) Z00.00
health — see Examination, medical
Examination — continued medical — continued medicolegal reasons NEC Z04.89 naturalization Z02.89 participation in sport Z02.5 paternity testing Z02.81 population survey Z00.8 pre-employment Z02.1 pre-operative — see Examination, pre-procedural pre-procedural cardiovascular Z01.810 respiratory Z01.811 specified NEC Z01.818
preschool children for admission to school Z02.0

Paso #3

Validar el código en la lista tabular.

Z02.0

Z02 Encounter for administrative examination
Z02.0 Encounter for examination for admission to educational institution Encounter for examination for admission to preschool (education) Encounter for examination for re-admission to school following illness or medical treatment
Z02.1 Encounter for pre-employment examination
Z02.2 Encounter for examination for admission to residential institution
Excludes1: examination for admission to prison (Z02.89)

Ejercicio de práctica 11.1

Nombre: _____

Fecha: _____

Instrucciones: Analiza cuidadosamente cada uno de los diagnósticos dados. Utilizando las páginas del índice alfabético y la lista tabular completa las tablas. Coteja tus contestaciones con la clave que aparece al final de este módulo.

DIAGNÓSTICO	Exposure to HIV
Término principal	1.
Término secundario	2.
Código en la tabla	3.
Código final	4.

Ejemplo de práctica 11.2

DIAGNÓSTICO	Replacement with artificial eye
Término principal	1.
Término secundario	2.
Código en la tabla	3.
Código final	4.

Ejercicio para calificar 11


Nombre: _____

Fecha: _____

Instrucciones: Lee cuidadosamente cada premisa y escoge la mejor contestación. Utiliza las páginas del índice alfabético y la lista tabular. Escribe la respuesta en la hoja de contestaciones.

- _____ 51. El código correcto para el diagnóstico ***Transplant heart*** es
- a. Z94.1
 - b. Z94.9
 - c. Z95.2
 - d. Z94.3
- _____ 52. El código correcto para el diagnóstico ***Preoperative cardiovascular examination*** es
- a. Z01.811
 - b. Z01.818
 - c. Z01.812
 - d. Z01.810
- _____ 53. El código correcto para el diagnóstico ***Measles vaccination*** es
- a. Z23
 - b. B05.9
 - c. B05.89
 - d. Z28.9
- _____ 54. El código correcto para el diagnóstico ***Follow up encounter after chemotherapy for malignant cancer*** es
- a. Z01.01
 - b. Z08
 - c. Z39.2
 - d. Z09
- _____ 55. El código correcto para el diagnóstico ***Family history of asthma*** es
- a. Z83.2
 - b. Z81.1
 - c. Z82.5
 - d. Z82.61

Anejo A: Manual de ICD-10-CM (2019)



ICD-10-CM Index to Diseases and Injuries

A

Aarskog's syndrome Q87.1
Abandonment — see Maltreatment
Abasia (-astasia) (hysterical) F44.4
Abberhalden-Kaufmann-Lignac syndrome (cystinosis) E72.04
Abdomen, abdominal (see also condition)
 muscle deficiency syndrome Q79.4
 angina K55.1
 acute R10.0
Abdominalgia — see Pain, abdominal
Abduction contracture, hip or other joint — see Contracture, joint
Aberrant (congenital) (see also Malposition, congenital)
 hepatic duct Q44.5
 endocrine gland NEC Q89.2
 breast Q83.8
 artery (peripheral) Q27.8
 basilar NEC Q28.1
 cerebral Q28.3
 coronary Q24.5
 digestive system Q27.8
 eye Q15.8
 lower limb Q27.8
 precerebral Q28.1
 pulmonary Q25.79
 renal Q27.2
 retina Q14.1
 specified site NEC Q27.8
 subclavian Q27.8
 upper limb Q27.8
 vertebral Q28.1
 adrenal gland Q89.1
 pancreas Q45.3
 parathyroid gland Q89.2
 pituitary gland Q89.2
 sebaceous glands, mucous membrane, mouth, congenital Q38.6
 spleen Q89.09
 subclavian artery Q27.8
 thymus (gland) Q89.2
 thyroid gland Q89.2
 vein (peripheral) NEC Q27.8
 cerebral Q28.3
 digestive system Q27.8
 lower limb Q27.8
 precerebral Q28.1
 specified site NEC Q27.8
 upper limb Q27.8
Aberration
 distantal — see Disturbance, visual
 mental F99
Abetalipoproteinemia E78.6
Abiotrophy R68.89
Ablatio, ablation
 retinae — see Detachment, retina
Ablepharia, ablepharon Q18.3
Abnormal, abnormality, abnormalities (see also Anomaly)
 acid-base balance (mixed) E87.4
 albumin R77.0
 alphafetoprotein R77.2
 alveolar ridge K08.9
 anatomical relationship Q89.9
 apertures, congenital, diaphragm Q79.1
 auditory perception H93.29- ☒
 dipacusis — see Dipacusis
 hyperacusis — see Hyperacusis
 recruitment — see Recruitment, auditory
 threshold shift — see Shift, auditory threshold
 autosomes Q99.9
 fragile site Q95.5
 basal metabolic rate R94.8
 biosynthesis, testicular androgen E29.1
 bleeding time R79.1
 blood level (of)
 cobalt R79.0
 copper R79.0
 iron R79.0
 lithium R78.89
 magnesium R79.0

Abnormal, abnormality, abnormalities — continued
 blood level — continued
 mineral NEC R79.0
 zinc R79.0
 blood pressure
 elevated R03.0
 low reading (nonspecific) R03.1
 blood sugar R73.09
 blood-gas level R79.81
 bowel sounds R19.15
 absent R19.11
 hyperactive R19.12
 brain scan R94.02
 breathing R06.9
 caloric test R94.138
 cerebrospinal fluid R83.9
 cytology R83.6
 drug level R83.2
 enzyme level R83.0
 hormones R83.1
 immunology R83.4
 microbiology R83.5
 nonmedicinal level R83.3
 specified type NEC R83.8
 chemistry, blood R79.9
 C-reactive protein R79.82
 drugs — see Findings, abnormal, in blood
 gas level R79.81
 minerals R79.0
 pancytopenia D61.818
 PTT R79.1
 specified NEC R79.89
 toxins — see Findings, abnormal, in blood
 chest sounds (friction) (rales) R09.89
 chromosome, chromosomal Q99.9
 with more than three X chromosomes, female Q97.1
 analysis result R89.8
 bronchial washings R84.8
 cerebrospinal fluid R83.8
 cervix uteri NEC R87.89
 nasal secretions R84.8
 nipple discharge R89.8
 peritoneal fluid R85.89
 pleural fluid R84.8
 prostatic secretions R86.8
 saliva R85.89
 seminal fluid R86.8
 sputum R84.8
 synovial fluid R89.8
 throat scrapings R84.8
 vagina R87.89
 vulva R87.89
 wound secretions R89.8
 dicentric replacement Q93.2
 ring replacement Q93.2
 sex Q99.8
 female phenotype Q97.9
 specified NEC Q97.8
 male phenotype Q98.9
 specified NEC Q98.8
 structural male Q98.6
 specified NEC Q99.8
 clinical findings NEC R68.89
 coagulation D68.9
 newborn, transient P61.6
 profile R79.1
 time R79.1
 communication — see Fistula
 conjunctiva, vascular H11.41- ☒
 coronary artery Q24.5
 cortisol-binding globulin E27.8
 course, eustachian tube Q17.8
 creatinine clearance R94.4
 cytology
 anus R85.619
 atypical squamous cells cannot exclude high grade squamous intraepithelial lesion (ASC-H) R85.611
 atypical squamous cells of undetermined significance (ASC-US) R85.610
 cytologic evidence of malignancy R85.614

Abnormal, abnormality, abnormalities — continued
 cytology — continued
 anus — continued
 high grade squamous intraepithelial lesion (HGSIL) R85.613
 human papillomavirus (HPV) DNA test
 high risk positive R85.81
 low risk positive R85.82
 inadequate smear R85.615
 low grade squamous intraepithelial lesion (LGSIL) R85.612
 satisfactory anal smear but lacking transformation zone R85.616
 specified NEC R85.618
 unsatisfactory smear R85.615
 female genital organs — see Abnormal, Papanicolaou (smear)
 dark adaptation curve H53.61
 dentofacial NEC — see Anomaly, dentofacial development, developmental Q89.9
 central nervous system Q07.9
 diagnostic imaging
 abdomen, abdominal region NEC R93.5
 biliary tract R93.2
 bladder R93.41
 breast R92.8
 central nervous system NEC R90.89
 cerebrovascular NEC R90.89
 coronary circulation R93.1
 digestive tract NEC R93.3
 gastrointestinal (tract) R93.3
 genitourinary organs R93.89
 head R93.0
 heart R93.1
 intrathoracic organ NEC R93.89
 kidney R93.42- ☒
 limbs R93.6
 liver R93.2
 lung (field) R91.8
 musculoskeletal system NEC R93.7
 renal pelvis R93.41
 retroperitoneum R93.5
 site specified NEC R93.89
 skin and subcutaneous tissue R93.89
 skull R93.0
 testis R93.81- ☒
 ureter R93.41
 urinary organs specified NEC R93.49
 direction, teeth, fully erupted M26.30
 ear ossicles, acquired NEC H74.39- ☒
 ankylosis — see Ankylosis, ear ossicles
 discontinuity — see Discontinuity, ossicles, ear
 partial loss — see Loss, ossicles, ear (partial)
 Ebstein Q22.5
 echocardiogram R93.1
 echoencephalogram R90.81
 echogram — see Abnormal, diagnostic imaging
 electrocardiogram [ECG] [EKG] R94.31
 electroencephalogram [EEG] R94.01
 electrolyte — see Imbalance, electrolyte
 electromyogram [EMG] R94.131
 electro-oculogram [EOG] R94.110
 electrophysiological intracardiac studies R94.39
 electroretinogram [ERG] R94.111
 erythrocytes
 congenital, with perinatal jaundice D58.9
 feces (color) (contents) (mucus) R19.5
 finding — see Findings, abnormal, without diagnosis
 fluid
 amniotic — see Abnormal, specimen, specified
 cerebrospinal — see Abnormal, cerebrospinal fluid
 peritoneal — see Abnormal, specimen, digestive organs
 pleural — see Abnormal, specimen, respiratory organs
 synovial — see Abnormal, specimen, specified
 thorax (bronchial washings) (pleural fluid) — see Abnormal, specimen, respiratory organs
 vaginal — see Abnormal, specimen, female genital organs
 form
 teeth K00.2

☒ Subterms under main terms may continue to next column or page

☒ Additional Character Required — Refer to the Tabular List for Character Selection

Blebitis, postprocedural H59.40
stage 1 H59.41
stage 2 H59.42
stage 3 H59.43

Bleeder (familial) (hereditary) — see Hemophilia

Bleeding (see also Hemorrhage)
anal K62.5
anovulatory N97.0
atonic, following delivery O72.1
capillary I78.8
puerperal O72.2
contact (postcoital) N93.0
due to uterine subinvolution N85.3
ear — see Otorrhagia
excessive, associated with menopausal onset N92.4
familial — see Defect, coagulation following intercourse N93.0
gastrointestinal K92.2
hemorrhoids — see Hemorrhoids
intermenstrual (regular) N92.3
irregular N92.1
intraoperative — see Complication, intraoperative, hemorrhage
irregular N92.6
menopausal N92.4
newborn, intraventricular — see Newborn, affected by, hemorrhage, intraventricular
nipple N64.59
nose R04.0
ovulation N92.3
postclimacteric N95.0
postcoital N93.0
postmenopausal N95.0
postoperative — see Complication, postprocedural, hemorrhage
predimacteric N92.4
pre-pubertal vaginal N93.1
puberty (excessive, with onset of menstrual periods) N92.2
rectum, rectal K62.5
newborn P54.2
tendencies — see Defect, coagulation throat R04.1
tooth socket (post-extraction) K91.840
umbilical stump P51.9
uterus, uterine NEC N93.9
climacteric N92.4
dysfunctional or functional N93.0
menopausal N92.4
predimacteric or premenopausal N92.4
unrelated to menstrual cycle N93.9
vagina, vaginal (abnormal) N93.9
dysfunctional or functional N93.0
newborn P54.6
pre-pubertal N93.1
vicarious N94.09

Blennorrhagia, blennorrhagic — see Gonorrhoea

Blennorrhoea (acute) (chronic) (see also Gonorrhoea)
inclusion (neonatal) (newborn) P39.1
lower genitourinary tract (gonococcal) A54.00
neonatorum (gonococcal ophthalmia) A54.31

Blepharosis — see Entropion

Blepharitis (angularis) (ciliaris) (eyelid) (marginal) (nonulcerative) H01.009
herpes zoster B02.39
left H01.006
lower H01.005
upper H01.004
upper and lower H01.00B
right H01.003
lower H01.002
upper H01.001
upper and lower H01.00A
squamous H01.029
left H01.026
lower H01.025
upper H01.024
upper and lower H01.02B
right H01.023
lower H01.022
upper H01.021
upper and lower H01.02A
ulcerative H01.019
left H01.016
lower H01.015
upper H01.014
upper and lower H01.01B
right H01.013

Blepharitis — continued
ulcerative — continued
right — continued
lower H01.012
upper H01.011
upper and lower H01.01A

Blepharochalasis H02.30
congenital Q10.0
left H02.36
lower H02.35
upper H02.34
right H02.33
lower H02.32
upper H02.31

Blepharodactylus H02.59

Blepharoconjunctivitis H10.50- ☑
angular H10.52- ☑
contact H10.53- ☑
ligneous H10.51- ☑

Blepharophimosis (eyelid) H02.529
congenital Q10.3
left H02.526
lower H02.525
upper H02.524
right H02.523
lower H02.522
upper H02.521

Blepharoptosis H02.40- ☑
congenital Q10.0
mechanical H02.41- ☑
myogenic H02.42- ☑
neurogenic H02.43- ☑
paralytic H02.43- ☑

Blepharopyorrhea, gonococcal A54.39

Blepharospasm G24.5
drug induced G24.01

Blighted ovum O02.0

Blind (see also Blindness)
bronchus (congenital) Q32.4
loop syndrome K90.2
congenital Q43.8
sac, fallopian tube (congenital) Q50.6
spot, enlarged — see Defect, visual field, localized, scotoma, blind spot area
tract or tube, congenital NEC — see Atresia, by site

Blindness (acquired) (congenital) (both eyes) H54.0X- ☑
blast S05.8X- ☑
color — see Deficiency, color vision
concussion S05.8X- ☑
cortical H47.619
left brain H47.612
right brain H47.611
day H53.11
due to injury (current episode) S05.9- ☑
sequelae — code to injury with seventh character 5
eclipse (total) — see Retinopathy, solar
emotional (hysterical) F44.6
face H53.16
hysterical F44.6
legal (both eyes) (USA definition) H54.8
mind R48.8
night H53.60
abnormal dark adaptation curve H53.61
acquired H53.62
congenital H53.63
specified type NEC H53.69
vitamin A deficiency E50.5
one eye (other eye normal) H54.40
left (normal vision on right) H54.42- ☑
low vision on right H54.12- ☑
low vision, other eye H54.10
right (normal vision on left) H54.41- ☑
low vision on left H54.11- ☑
psychic R48.8
river R73.01
snow — see Photokeratitis
sun, solar — see Retinopathy, solar
transient — see Disturbance, vision, subjective, loss, transient
traumatic (current episode) S05.9- ☑
word (developmental) F81.0
acquired R48.0
secondary to organic lesion R48.0

Blister (nonthermal)
abdominal wall S30.821 ☑
alveolar process S08.522 ☑

Blister — continued
ankle S90.52- ☑
antecubital space — see Blister, elbow
anus S30.827 ☑
arm (upper) S40.82- ☑
auditory canal — see Blister, ear
auricle — see Blister, ear
axilla — see Blister, arm
back, lower S30.820 ☑
beetle dermatitis L24.89
breast S20.12- ☑
brow S00.82 ☑
calf — see Blister, leg
canthus — see Blister, eyelid
cheek S00.82 ☑
internal S00.522 ☑
chest wall — see Blister, thorax
chin S00.82 ☑
costal region — see Blister, thorax digit(s)
foot — see Blister, toe
hand — see Blister, finger
due to burn — see Burn, by site, second degree
ear S00.42- ☑
elbow S50.32- ☑
epiglottis S10.12 ☑
esophagus, cervical S10.12 ☑
eyebrow — see Blister, eyelid
eyelid S00.22- ☑
face S00.82 ☑
fever B00.1
fingers) S60.429 ☑
index S60.42- ☑
little S60.42- ☑
middle S60.42- ☑
ring S60.42- ☑
foot (except toes) alone) S90.82- ☑
toe — see Blister, toe
forearm S50.82- ☑
elbow only — see Blister, elbow
forehead S00.82 ☑
fracture — omit code genital organ
female S30.826 ☑
male S30.825 ☑
gum S00.522 ☑
hand S60.52- ☑
head S00.92 ☑
ear — see Blister, ear
eyelid — see Blister, eyelid
lip S00.521 ☑
nose S00.32 ☑
oral cavity S00.522 ☑
scalp S00.02 ☑
specified site NEC S00.82 ☑
heel — see Blister, foot
hip S70.22- ☑
interscapular region S20.429 ☑
jaw S00.82 ☑
knee S80.22- ☑
larynx S10.12 ☑
leg (lower) S00.82- ☑
knee — see Blister, knee
upper — see Blister, thigh
lip S00.521 ☑
malar region S00.82 ☑
mammary — see Blister, breast
mastoid region S00.82 ☑
mouth S00.522 ☑
multiple, skin, nontraumatic R23.8
nail
finger — see Blister, finger
toe — see Blister, toe
nasal S00.32 ☑
neck S10.92 ☑
specified site NEC S10.82 ☑
throat S10.12 ☑
nose S00.32 ☑
occipital region S00.02 ☑
oral cavity S00.522 ☑
orbital region — see Blister, eyelid
palate S00.522 ☑
palm — see Blister, hand
parietal region S00.02 ☑
pelvis S30.820 ☑
penis S30.822 ☑

Conviction (legal), **anxiety concerning** — continued with imprisonment Z65.1

Convulsions (idiopathic) (see also Seizure(s)) R56.9

apoplectiform (cerebral ischemia) I67.82

dissociative F44.5

epileptic — see Epilepsy

epileptiform, epileptoid — see Seizure, epileptiform

ether (anesthetic) — see Table of Drugs and Chemicals, by drug

febrile R56.00

with status epilepticus G40.901

complex R56.01

with status epilepticus G40.901

simple R56.00

hysterical F44.5

infantile P90

epilepsy — see Epilepsy

jacksonian — see Epilepsy, localization-related, symptomatic, with simple partial seizures

myoclonic G25.3

newborn P90

obstetrical (nephritic) (uremic) — see Eclampsia

paretic A52.17

post-traumatic R56.1

psychomotor — see Epilepsy, localization-related, symptomatic, with complex partial seizures

recurrent R56.9

reflex R25.8

scarlatinal A38.8

tetanus, tetanic — see Tetanus

thymic E32.8

Convulsive (see also Convulsions)

Coolley's anemia D56.1

Coolie itch B76.9

Cooper's disease — see Mastopathy, cystic

hernia — see Hernia, abdomen, specified site NEC

Copra itch B88.0

Coprophagy F50.89

Coprophobia F40.290

Coproporphria, hereditary E80.29

Cor

biloculare Q20.8

bovis, bovinum — see Hypertrophy, cardiac

pulmonale (chronic) I27.81

acute I26.09

triatriatum, triatrium Q24.2

triloculare Q20.8

biatrium Q20.4

biventriculare Q21.1

Corbus' disease (gangrenous balanitis) N48.1

Cord (see also condition)

around neck

complicating delivery O69.81 ☒

with compression O69.1 ☒

bladder G95.89

tabetic A52.19

Cordis ectopia Q24.8

Corditis (spermatoc) N49.1

Corectopia Q13.2

Cori's disease (glycogen storage) E74.03

Corkhändler's disease or lung J67.3

Corkscrew esophagus K22.4

Corkworker's disease or lung J67.3

Corn (infected) L84

Cornea (see also condition)

donor Z52.5

plana Q13.4

Cornelia de Lange syndrome Q87.1

Cornu cutaneum L85.8

Cornual gestation or pregnancy O00.00

with intrauterine pregnancy O00.81

Coronary (artery) — see condition

Coronavirus, as cause of disease classified elsewhere B97.29

SARS-associated B97.21

Corpora (see also condition)

amylacea, prostate N42.89

cavernosa — see condition

Corpulence — see Obesity

Corpus — see condition

Corrected transposition Q20.5

Corrosion (injury) (acid) (caustic) (chemical) (lime) (external) (internal) T20.4

abdomen, abdominal (muscle) (wall) T21.42 ☒

first degree T21.52 ☒

second degree T21.62 ☒

Corrosion — continued

abdomen, abdominal — continued

third degree T21.72 ☒

above elbow T22.439 ☒

first degree T22.539 ☒

left T22.432 ☒

first degree T22.532 ☒

second degree T22.632 ☒

third degree T22.732 ☒

right T22.431 ☒

first degree T22.531 ☒

second degree T22.631 ☒

third degree T22.731 ☒

second degree T22.639 ☒

third degree T22.739 ☒

alimentary tract NEC T28.7 ☒

ankle T25.419 ☒

first degree T25.519 ☒

left T25.412 ☒

first degree T25.512 ☒

second degree T25.612 ☒

third degree T25.712 ☒

multiple with foot — see Corrosion, lower, limb, multiple, ankle and foot

right T25.411 ☒

first degree T25.511 ☒

second degree T25.611 ☒

third degree T25.711 ☒

second degree T25.619 ☒

third degree T25.719 ☒

anus — see Corrosion, buttock

arm(s) (measuring upper limb(s)) — see Corrosion, upper limb

axilla T22.449 ☒

first degree T22.549 ☒

left T22.442 ☒

first degree T22.542 ☒

second degree T22.642 ☒

third degree T22.742 ☒

right T22.441 ☒

first degree T22.541 ☒

second degree T22.641 ☒

third degree T22.741 ☒

second degree T22.649 ☒

third degree T22.749 ☒

back (lower) T21.44 ☒

first degree T21.54 ☒

second degree T21.64 ☒

third degree T21.74 ☒

upper T21.43 ☒

first degree T21.53 ☒

second degree T21.63 ☒

third degree T21.73 ☒

blisters — code as Corrosion, second degree, by site

breast(s) — see Corrosion, chest wall

buttock(s) T21.45 ☒

first degree T21.55 ☒

second degree T21.65 ☒

third degree T21.75 ☒

call T24.439 ☒

first degree T24.539 ☒

left T24.432 ☒

first degree T24.532 ☒

second degree T24.632 ☒

third degree T24.732 ☒

right T24.431 ☒

first degree T24.531 ☒

second degree T24.631 ☒

third degree T24.731 ☒

second degree T24.639 ☒

third degree T24.739 ☒

canthus (eye) — see Corrosion, eyelid

cervix T28.8 ☒

cheek T20.46 ☒

first degree T20.56 ☒

second degree T20.66 ☒

third degree T20.76 ☒

chest wall T21.41 ☒

first degree T21.51 ☒

second degree T21.61 ☒

third degree T21.71 ☒

chin T20.43 ☒

first degree T20.53 ☒

second degree T20.63 ☒

third degree T20.73 ☒

colon T28.7 ☒

Corrosion — continued

conjunctiva (and cornea) — see Corrosion, cornea

cornea (and conjunctiva) T26.6 ☒

deep necrosis of underlying tissue — code as Corrosion, third degree, by site

dorsum of hand T23.469 ☒

first degree T23.569 ☒

left T23.462 ☒

first degree T23.562 ☒

second degree T23.662 ☒

third degree T23.762 ☒

right T23.461 ☒

first degree T23.561 ☒

second degree T23.661 ☒

third degree T23.761 ☒

second degree T23.669 ☒

third degree T23.769 ☒

ear (auricle) (external) (canal) T20.41 ☒

drum T28.91 ☒

first degree T20.51 ☒

second degree T20.61 ☒

third degree T20.71 ☒

elbow T22.429 ☒

first degree T22.529 ☒

left T22.422 ☒

first degree T22.522 ☒

second degree T22.622 ☒

third degree T22.722 ☒

right T22.421 ☒

first degree T22.521 ☒

second degree T22.621 ☒

third degree T22.721 ☒

second degree T22.629 ☒

third degree T22.729 ☒

entire body — see Corrosion, multiple body regions

epidermal loss — code as Corrosion, second degree, by site

epiglottitis T27.4 ☒

erythema, erythematous — code as Corrosion, first degree, by site

esophagus T28.6 ☒

extent (percentage of body surface)

less than 10 percent T32.0

10-19 percent (0-9 percent third degree) T32.10

with 10-19 percent third degree T32.11

20-29 percent (0-9 percent third degree) T32.20

with 10-19 percent third degree T32.21

20-29 percent third degree T32.22

30-39 percent (0-9 percent third degree) T32.30

with 10-19 percent third degree T32.31

20-29 percent third degree T32.32

30-39 percent third degree T32.33

40-49 percent (0-9 percent third degree) T32.40

with 10-19 percent third degree T32.41

20-29 percent third degree T32.42

30-39 percent third degree T32.43

40-49 percent third degree T32.44

50-59 percent (0-9 percent third degree) T32.50

with 10-19 percent third degree T32.51

20-29 percent third degree T32.52

30-39 percent third degree T32.53

40-49 percent third degree T32.54

50-59 percent third degree T32.55

60-69 percent (0-9 percent third degree) T32.60

with 10-19 percent third degree T32.61

20-29 percent third degree T32.62

30-39 percent third degree T32.63

40-49 percent third degree T32.64

50-59 percent third degree T32.65

60-69 percent third degree T32.66

70-79 percent (0-9 percent third degree) T32.70

with 10-19 percent third degree T32.71

20-29 percent third degree T32.72

30-39 percent third degree T32.73

40-49 percent third degree T32.74

50-59 percent third degree T32.75

60-69 percent third degree T32.76

70-79 percent third degree T32.77

80-89 percent (0-9 percent third degree) T32.80

with 10-19 percent third degree T32.81

Estriasis — see Myiasis
Ethanolism — see Alcoholism
Etherism — see Dependence, drug, inhalant
Ethmoid, ethmoidal — see condition
Ethmoiditis (chronic) (nonpurulent) (purulent) (see also Sinusitis, ethmoidal)
 influenza — see Influenza, with, respiratory manifestations NEC
 Woakes' J33.1
Ethylism — see Alcoholism
Eulenborg's disease (congenital paramyotonia) G71.19
Eumycetoma B47.8
Eunuchoidism E29.1
 hypogonadotropic E23.8
European blastomycosis — see Cryptococcosis
Eustachian — see condition
Evaluation (for) (of)
 development state
 adolescent Z00.3
 period of
 delayed growth in childhood Z00.70
 with abnormal findings Z00.71
 rapid growth in childhood Z00.2
 puberty Z00.3
 growth and developmental state (period of rapid growth) Z00.2
 delayed growth Z00.70
 with abnormal findings Z00.71
 mental health (status) Z00.8
 requested by authority Z04.6
 period of
 delayed growth in childhood Z00.70
 with abnormal findings Z00.71
 rapid growth in childhood Z00.2
 suspected condition — see Observation
Evans syndrome D69.41
Event
 apparent life threatening in newborn and infant (ALTE) R68.13
 brief resolved unexplained event (BRUE) R68.13
Eventration (see also Hernia, ventral)
 colon into chest — see Hernia, diaphragm
 diaphragm (congenital) Q79.1
Eversion
 bladder N32.89
 cervix (uteri) N86
 with cervicitis N72
 foot NEC (see also Deformity, valgus, ankle)
 congenital Q66.6
 punctum lacrimale (postinfectious) (senile) H04.52- ☒
 ureter (meatus) N28.89
 urethra (meatus) N36.8
 uterus N81.4
Evidence
 cytologic
 of malignancy on anal smear R85.614
 of malignancy on cervical smear R87.614
 of malignancy on vaginal smear R87.624
Evisceration
 birth injury P15.8
 traumatic NEC
 eye — see Enucleated eye
Evulsion — see Avulsion
Ewing's sarcoma or tumor — see Neoplasm, bone, malignant
Examination (for) (following) (general) (of) (routine) Z00.00
 with abnormal findings Z00.01
 abuse, physical (alleged), ruled out
 adult Z04.71
 child Z04.72
 adolescent (development state) Z00.3
 alleged rape or sexual assault (victim), ruled out
 adult Z04.41
 child Z04.42
 allergy Z01.82
 annual (adult) (periodic) (physical) Z00.00
 with abnormal findings Z00.01
 gynecological Z01.419
 with abnormal findings Z01.411
 antibody response Z01.84
 blood — see Examination, laboratory
 blood pressure Z01.30
 with abnormal findings Z01.31
 cancer staging — see Neoplasm, malignant, by site
 cervical Papanicolaou smear Z12.4
 as part of routine gynecological examination
 Z01.419

Examination — continued
 cervical Papanicolaou smear — continued
 as part of routine gynecological examination — continued
 with abnormal findings Z01.411
 child (over 28 days old) Z00.129
 with abnormal findings Z00.121
 under 28 days old — see Newborn, examination
 clinical research control or normal comparison (control) (participant) Z00.6
 contraceptive (drug) maintenance (routine) Z30.8
 device (intrauterine) Z30.431
 dental Z01.20
 with abnormal findings Z01.21
 developmental — see Examination, child
 donor (potential) Z00.5
 ear Z01.10
 with abnormal findings NEC Z01.118
 eye Z01.00
 with abnormal findings Z01.01
 follow-up (routine) (following) Z09
 chemotherapy NEC Z09
 malignant neoplasm Z08
 fracture Z09
 malignant neoplasm Z08
 postpartum Z39.2
 psychotherapy Z09
 radiotherapy NEC Z09
 malignant neoplasm Z08
 surgery NEC Z09
 malignant neoplasm Z08
 following
 accident NEC Z04.3
 transport Z04.1
 work Z04.2
 assault, alleged, ruled out
 adult Z04.71
 child Z04.72
 motor vehicle accident Z04.1
 treatment (for) Z09
 combined NEC Z09
 fracture Z09
 malignant neoplasm Z08
 malignant neoplasm Z08
 mental disorder Z09
 specified condition NEC Z09
 forced sexual exploitation Z04.81
 forced labor exploitation Z04.82
 gynecological Z01.419
 with abnormal findings Z01.411
 for contraceptive maintenance Z30.8
 health — see Examination, medical
 hearing Z01.10
 with abnormal findings NEC Z01.118
 following failed hearing screening Z01.110
 infant or child (over 28 days old) Z00.129
 with abnormal findings Z00.121
 immunity status testing Z01.84
 laboratory (as part of a general medical examination) Z00.00
 with abnormal findings Z00.01
 preprocedural Z01.812
 lactating mother Z39.1
 medical (adult) (for) (of) Z00.00
 with abnormal findings Z00.01
 administrative purpose only Z02.9
 specified NEC Z02.89
 admission to
 armed forces Z02.3
 old age home Z02.2
 prison Z02.89
 residential institution Z02.2
 school Z02.0
 following illness or medical treatment Z02.0
 summer camp Z02.89
 adoption Z02.82
 blood alcohol or drug level Z02.83
 camp (summer) Z02.89
 clinical research, normal subject (control) (participant) Z00.6
 control subject in clinical research (normal comparison) (participant) Z00.6
 donor (potential) Z00.5
 driving license Z02.4
 general (adult) Z00.00
 with abnormal findings Z00.01
 immigration Z02.89
 insurance purposes Z02.6
 marriage Z02.89

Examination — continued
 medical — continued
 medicolegal reasons NEC Z04.89
 naturalization Z02.89
 participation in sport Z02.5
 paternity testing Z02.81
 population survey Z00.8
 pre-employment survey Z02.1
 pre-operative — see Examination, pre-procedural
 pre-procedural
 cardiovascular Z01.810
 respiratory Z01.811
 specified NEC Z01.818
 preschool children
 for admission to school Z02.0
 prisoners
 for entrance into prison Z02.89
 recruitment for armed forces Z02.3
 specified NEC Z00.8
 sport competition Z02.5
 medicolegal reason NEC Z04.89
 following
 forced sexual exploitation Z04.81
 forced labor exploitation Z04.82
 newborn — see Newborn, examination
 pelvic (annual) (periodic) Z01.419
 with abnormal findings Z01.411
 period of rapid growth in childhood Z00.2
 periodic (adult) (annual) (routine) Z00.00
 with abnormal findings Z00.01
 physical (adult) (see also Examination, medical) Z00.00
 sports Z02.5
 postpartum
 immediately after delivery Z39.0
 routine follow-up Z39.2
 pre-chemotherapy (antineoplastic) Z01.818
 prenatal (normal pregnancy) (see also Pregnancy, normal) Z34.9- ☒
 pre-procedural (pre-operative)
 cardiovascular Z01.810
 laboratory Z01.812
 respiratory Z01.811
 specified NEC Z01.818
 prior to chemotherapy (antineoplastic) Z01.818
 psychiatric NEC Z00.8
 follow-up not needing further care Z09
 requested by authority Z04.6
 radiological (as part of a general medical examination) Z00.00
 with abnormal findings Z00.01
 repeat cervical smear to confirm findings of recent normal smear following initial abnormal smear Z01.42
 skin (hypersensitivity) Z01.82
 special (see also Examination, by type) Z01.89
 specified type NEC Z01.89
 specified type or reason NEC Z04.89
 teeth Z01.20
 with abnormal findings Z01.21
 urine — see Examination, laboratory
 vision Z01.00
 with abnormal findings Z01.01
 infant or child (over 28 days old) Z00.129
 with abnormal findings Z00.121
Exanthem, exanthema (see also Rash)
 with enteroviral vesicular stomatitis B08.4
 Boston A88.0
 epidemic with meningitis A88.0 [G02]
 subitum B08.20
 due to human herpesvirus 6 B08.21
 due to human herpesvirus 7 B08.22
 viral, virus B09
 specified type NEC B08.8
Excess, excessive, excessively
 alcohol level in blood R78.0
 androgen (ovarian) E28.1
 attrition, tooth, teeth K03.0
 carotene, carotin (dietary) E67.1
 cold, effects of T69.9 ☒
 specified effect NEC T69.8 ☒
 convergence H51.12
 crying
 in child, adolescent, or adult R45.83
 in infant R68.11
 development, breast N62
 divergence H51.8
 drinking (alcohol) NEC (without dependence) F10.10
 habitual (continual) (without remission) F10.20

Excess, excessive, excessively — *continued*

eating R63.2
 estrogen E28.0
 fat (see also Obesity)
 in heart — see Degeneration, myocardial
 localized F65
 foreskin N47.8
 gas R14.0
 glucagon E16.3
 heat — see Heat
 intermaxillary vertical dimension of fully erupted teeth M26.37
 kallium E87.5
 large
 colon K59.39
 congenital Q43.8
 infant P08.0
 organ or site, congenital NEC — see Anomaly, by site
 long
 organ or site, congenital NEC — see Anomaly, by site
 menstruation (with regular cycle) N92.0
 with irregular cycle N92.1
 napping Z72.821
 natrium E87.0
 number of teeth K00.1
 nutrient (dietary) NEC R63.2
 potassium (K) E87.5
 salivation K11.7
 secretion (see also Hypersecretion)
 milk O92.6
 sputum R09.3
 sweat R61
 sexual drive F52.8
 short
 organ or site, congenital NEC — see Anomaly, by site
 umbilical cord in labor or delivery O69.3 ■
 skin L98.7
 and subcutaneous tissue L98.7
 eyelid (acquired) — see Blepharochalasis
 congenital Q10.3
 sodium (Na) E87.0
 spacing of fully erupted teeth M26.32
 sputum R09.3
 sweating R61
 thirst R63.1
 due to deprivation of water T73.1 ■
 tuberosity of jaw M26.07
 vitamin
 A (dietary) E67.0
 administered as drug (prolonged intake) — see Table of Drugs and Chemicals, vitamins, adverse effect
 overdose or wrong substance given or taken — see Table of Drugs and Chemicals, vitamins, poisoning
 D (dietary) E67.3
 administered as drug (prolonged intake) — see Table of Drugs and Chemicals, vitamins, adverse effect
 overdose or wrong substance given or taken — see Table of Drugs and Chemicals, vitamins, poisoning
 weight
 gain R63.5
 loss R63.4
Excitability, abnormal, under minor stress (personality disorder) F60.3
Excitation
 anomalous atrioventricular I45.6
 psychogenic F30.8
 reactive (from emotional stress, psychological trauma) F30.8
Excitement
 hypomanic F30.8
 manic F30.9
 mental, reactive (from emotional stress, psychological trauma) F30.8
 state, reactive (from emotional stress, psychological trauma) F30.8
Excoriation (traumatic) (see also Abrasion)
 neurotic L98.1
 skin picking disorder F42.4

Exfoliation

due to erythematous conditions according to extent
 of body surface involved L49.0
 10-19 percent of body surface L49.1
 20-29 percent of body surface L49.2
 30-39 percent of body surface L49.3
 40-49 percent of body surface L49.4
 50-59 percent of body surface L49.5
 60-69 percent of body surface L49.6
 70-79 percent of body surface L49.7
 80-89 percent of body surface L49.8
 90-99 percent of body surface L49.9
 less than 10 percent of body surface L49.0
 teeth, due to systemic causes K08.0
Exfoliative — see condition
Exhaustion, exhaustive (physical) NEC R53.83
 battle F43.0
 cardiac — see Failure, heart
 delirium F43.0
 due to
 cold T69.8 ■
 excessive exertion T73.3 ■
 exposure T73.2 ■
 neurasthenia F48.8
 heart — see Failure, heart
 heat (see also Heat, exhaustion) T67.5 ■
 due to
 salt depletion T67.4 ■
 water depletion T67.3 ■
 maternal, complicating delivery O75.81
 mental F48.8
 myocardium, myocardial — see Failure, heart
 nervous F48.8
 old age R54
 psychogenic F48.8
 psychosis F43.0
 senile R54
 vital NEC T73.0
Exhibitionism F65.2
Exocervicitis — see Cervicitis
Exomphalos Q79.2
 meaning hernia — see Hernia, umbilicus
Exophoria H50.52
 convergence, insufficiency H51.11
 divergence, excess H51.8
Exophthalmos H05.2- ■
 congenital Q15.8
 constant NEC H05.24- ■
 displacement, globe — see Displacement, globe
 due to thyrotoxicosis (hyperthyroidism) — see Hyperthyroidism, with, goiter (diffuse)
 dysthyroid — see Hyperthyroidism, with, goiter (diffuse)
 goiter — see Hyperthyroidism, with, goiter (diffuse)
 intermittent NEC H05.25- ■
 malignant — see Hyperthyroidism, with, goiter (diffuse)
 orbital
 edema — see Edema, orbit
 hemorrhage — see Hemorrhage, orbit
 pulsating NEC H05.26- ■
 thyrotoxic, thyrotropic — see Hyperthyroidism, with, goiter (diffuse)
Exostosis (see also Disorder, bone)
 cartilaginous — see Neoplasm, bone, benign
 congenital (multiple) Q78.6
 external ear canal H61.81- ■
 gonococcal A54.49
 jaw (bone) M27.8
 multiple, congenital Q78.6
 orbit H05.35- ■
 osteocartilaginous — see Neoplasm, bone, benign
 syphilitic A52.77
Exotropia — see Strabismus, divergent concomitant
Explanation of
 investigation finding Z71.2
 medication Z71.89
Exposure (to) (see also Contact, with) T75.89 ■
 acariasis Z20.7
 AIDS virus Z20.6
 air pollution Z77.110
 algae and algae toxins Z77.121
 algae bloom Z77.121
 anthrax Z20.810
 aromatic amines Z77.020
 aromatic (hazardous) compounds NEC Z77.028
 aromatic dyes N05 Z77.028
 arsenic Z77.010

Exposure — *continued*

asbestos Z77.090
 bacterial disease NEC Z20.818
 benzene Z77.021
 blue-green algae bloom Z77.121
 body fluids (potentially hazardous) Z77.21
 brown tide Z77.121
 chemicals (chiefly nonmedicinal) (hazardous) NEC Z77.098
 cholera Z20.09
 chromium compounds Z77.018
 cold, effects of T69.9 ■
 specified effect NEC T69.8 ■
 communicable disease Z20.9
 bacterial NEC Z20.818
 specified NEC Z20.89
 viral NEC Z20.828
 Zika virus Z20.821
 cyanobacteria bloom Z77.121
 disaster Z65.5
 discrimination Z60.5
 dyes Z77.098
 effects of T73.9 ■
 environmental tobacco smoke (acute) (chronic) Z77.22
 Escherichia coli (E. coli) Z20.01
 exhaustion due to T73.2 ■
 fiberglass — see Table of Drugs and Chemicals, fiberglass
 German measles Z20.4
 gonorrhea Z20.2
 hazardous metals NEC Z77.018
 hazardous substances NEC Z77.29
 hazards in the physical environment NEC Z77.128
 hazards to health NEC Z77.9
 human immunodeficiency virus (HIV) Z20.6
 human T-lymphotropic virus type-1 (HTLV-1) Z20.09
 implanted
 mesh — see Complications, mesh
 prosthetic materials NEC — see Complications, prosthetic materials NEC
 infestation (parasitic) NEC Z20.7
 intestinal infectious disease NEC Z20.09
 Escherichia coli (E. coli) Z20.01
 lead Z77.011
 meningococcus Z20.811
 mold (toxic) Z77.120
 nickel dust Z77.018
 noise Z77.122
 occupational
 air contaminants NEC Z57.39
 dust Z57.2
 environmental tobacco smoke Z57.31
 extreme temperature Z57.6
 noise Z57.0
 radiation Z57.1
 risk factors Z57.9
 specified NEC Z57.8
 toxic agents (gases) (liquids) (solids) (vapors) in agriculture Z57.4
 toxic agents (gases) (liquids) (solids) (vapors) in industry NEC Z57.5
 vibration Z57.7
 parasitic disease NEC Z20.7
 pediculosis Z20.7
 persecution Z60.5
 pleisthenia piscicida Z77.121
 poliomyelitis Z20.89
 pollution
 air Z77.110
 environmental NEC Z77.118
 soil Z77.112
 water Z77.111
 polycyclic aromatic hydrocarbons Z77.028
 prenatal (drugs) (toxic chemicals) — see Newborn, affected by, noxious substances transmitted via placenta or breast milk
 rabies Z20.3
 radiation, naturally occurring NEC Z77.123
 radon Z77.123
 red tide (Florida) Z77.121
 rubella Z20.4
 second hand tobacco smoke (acute) (chronic) Z77.22
 in the perinatal period P96.81
 sexually-transmitted disease Z20.2
 smallpox (laboratory) Z20.89
 syphilis Z20.2
 terrorism Z65.4
 torture Z65.4

Follicle
 cervix (nabothian) (ruptured) N88.8
 graafian, ruptured, with hemorrhage N83.0- ☒
 nabothian N88.8

Follicular — see condition

Folliculitis (superficial) L73.9
 abscedens et suffodiens L66.3
 cyst N83.0- ☒
 decalvans L66.2
 deep — see Furuncle, by site
 gonococcal (acute) (chronic) A54.01
 keloid, keloidalis L73.8
 pustular L01.82
 ulerythematosus reticulata L66.4

Folliculome lipidique
 specified site — see Neoplasm, benign, by site
 unspecified site
 female D27.9
 male D29.20

Folling's disease E70.0

Follow-up — see Examination, follow-up

Fong's syndrome (hereditary osteo-onychodysplasia) Q87.2

Food
 allergy L27.2
 asphyxia (from aspiration or inhalation) — see Foreign body, by site
 choked on — see Foreign body, by site
 deprivation T73.0 ☒
 specified kind of food NEC E63.8
 intoxication — see Poisoning, food
 lack of T73.0 ☒
 poisoning — see Poisoning, food
 rejection NEC — see Disorder, eating
 strangulation or suffocation — see Foreign body, by site
 toxemia — see Poisoning, food

Foot — see condition

Foramen ovale (nonclosure) (patent) (persistent) Q21.1

Forbes' glycogen storage disease E74.03

Fordyce-Fox disease L75.2

Fordyce's disease (mouth) Q38.6

Forearm — see condition

Foreign body
 with
 laceration — see Laceration, by site, with foreign body
 puncture wound — see Puncture, by site, with foreign body
 accidentally left following a procedure T81.509 ☒
 aspiration T81.506 ☒
 resulting in
 adhesions T81.516 ☒
 obstruction T81.526 ☒
 perforation T81.536 ☒
 specified complication NEC T81.596 ☒
 cardiac catheterization T81.505 ☒
 resulting in
 acute reaction T81.60 ☒
 aseptic peritonitis T81.61 ☒
 specified NEC T81.69 ☒
 adhesions T81.515 ☒
 obstruction T81.525 ☒
 perforation T81.535 ☒
 specified complication NEC T81.595 ☒
 causing
 acute reaction T81.60 ☒
 aseptic peritonitis T81.61 ☒
 specified complication NEC T81.69 ☒
 adhesions T81.519 ☒
 aseptic peritonitis T81.61 ☒
 obstruction T81.529 ☒
 perforation T81.539 ☒
 specified complication NEC T81.599 ☒
 endoscopy T81.504 ☒
 resulting in
 adhesions T81.514 ☒
 obstruction T81.524 ☒
 perforation T81.534 ☒
 specified complication NEC T81.594 ☒
 immunization T81.503 ☒
 resulting in
 adhesions T81.513 ☒
 obstruction T81.523 ☒
 perforation T81.533 ☒
 specified complication NEC T81.593 ☒

Foreign body — continued
 accidentally left following a procedure — continued
 infusion T81.501 ☒
 resulting in
 adhesions T81.511 ☒
 obstruction T81.521 ☒
 perforation T81.531 ☒
 specified complication NEC T81.591 ☒
 injection T81.503 ☒
 resulting in
 adhesions T81.513 ☒
 obstruction T81.523 ☒
 perforation T81.533 ☒
 specified complication NEC T81.593 ☒
 kidney dialysis T81.502 ☒
 resulting in
 adhesions T81.512 ☒
 obstruction T81.522 ☒
 perforation T81.532 ☒
 specified complication NEC T81.592 ☒
 packing removal T81.507 ☒
 resulting in
 acute reaction T81.60 ☒
 aseptic peritonitis T81.61 ☒
 specified NEC T81.69 ☒
 adhesions T81.517 ☒
 obstruction T81.527 ☒
 perforation T81.537 ☒
 specified complication NEC T81.597 ☒
 puncture T81.506 ☒
 resulting in
 adhesions T81.516 ☒
 obstruction T81.526 ☒
 perforation T81.536 ☒
 specified complication NEC T81.596 ☒
 surgical operation T81.500 ☒
 resulting in
 acute reaction T81.60 ☒
 aseptic peritonitis T81.61 ☒
 specified NEC T81.69 ☒
 adhesions T81.518 ☒
 obstruction T81.528 ☒
 perforation T81.538 ☒
 specified complication NEC T81.598 ☒
 transfusion T81.501 ☒
 resulting in
 adhesions T81.511 ☒
 obstruction T81.521 ☒
 perforation T81.531 ☒
 specified complication NEC T81.591 ☒
 alimentary tract T18.9 ☒
 anus T18.5 ☒
 colon T18.4 ☒
 esophagus — see Foreign body, esophagus
 mouth T18.0 ☒
 multiple sites T18.8 ☒
 rectosigmoid (junction) T18.5 ☒
 rectum T18.5 ☒
 small intestine T18.3 ☒
 specified site NEC T18.8 ☒
 stomach T18.2 ☒
 anterior chamber (eye) S05.5- ☒
 auditory canal — see Foreign body, entering through orifice, ear
 bronchus T17.508 ☒
 causing
 asphyxiation T17.500 ☒
 food (bone) (seed) T17.520 ☒
 gastric contents (vomit) T17.510 ☒
 specified type NEC T17.590 ☒
 injury NEC T17.508 ☒
 food (bone) (seed) T17.520 ☒
 gastric contents (vomit) T17.510 ☒
 specified type NEC T17.590 ☒
 canthus — see Foreign body, conjunctival sac
 ciliary body (eye) S05.5- ☒
 conjunctival sac T15.1- ☒

Foreign body — continued
 cornea T15.0- ☒
 entering through orifice
 accessory sinus T17.0 ☒
 alimentary canal T18.9 ☒
 multiple parts T18.8 ☒
 specified part NEC T18.8 ☒
 alveolar process T18.0 ☒
 antrum (Highmore's) T17.0 ☒
 anus T18.5 ☒
 appendix T18.4 ☒
 auditory canal — see Foreign body, entering through orifice, ear
 auricle — see Foreign body, entering through orifice, ear
 bladder T19.1 ☒
 bronchioles — see Foreign body, respiratory tract, specified site NEC
 bronchus (main) — see Foreign body, bronchus
 buccal cavity T18.0 ☒
 canthus (inner) — see Foreign body, conjunctival sac
 cecum T18.4 ☒
 cervix (canal) (uteri) T19.3 ☒
 colon T18.4 ☒
 conjunctival sac — see Foreign body, conjunctival sac
 cornea — see Foreign body, cornea
 digestive organ or tract NOS T18.9 ☒
 multiple parts T18.8 ☒
 specified part NEC T18.8 ☒
 duodenum T18.3 ☒
 ear (external) T16- ☒
 esophagus — see Foreign body, esophagus
 eye (external) NOS T15.9- ☒
 conjunctival sac — see Foreign body, conjunctival sac
 cornea — see Foreign body, cornea
 specified part NEC T15.8- ☒
 eyeball (see also Foreign body, entering through orifice, eye, specified part NEC)
 with penetrating wound — see Puncture, eyeball
 eyelid (see also Foreign body, conjunctival sac)
 with
 laceration — see Laceration, eyelid, with foreign body
 puncture — see Puncture, eyelid, with foreign body
 superficial injury — see Foreign body, superficial, eyelid
 gastrointestinal tract T18.9 ☒
 multiple parts T18.8 ☒
 specified part NEC T18.8 ☒
 genitourinary tract T19.9 ☒
 multiple parts T19.8 ☒
 specified part NEC T19.8 ☒
 globe — see Foreign body, entering through orifice, eyeball
 gum T18.0 ☒
 Highmore's antrum T17.0 ☒
 hypopharynx — see Foreign body, pharynx
 ileum T18.3 ☒
 intestine (small) T18.3 ☒
 large T18.4 ☒
 lacrimal apparatus (punctum) — see Foreign body, entering through orifice, eye, specified part NEC
 large intestine T18.4 ☒
 larynx — see Foreign body, larynx
 lung — see Foreign body, respiratory tract, specified site NEC
 maxillary sinus T17.0 ☒
 mouth T18.0 ☒
 nasal sinus T17.0 ☒
 nasopharynx — see Foreign body, pharynx
 nose (passage) T17.1 ☒
 nostril T17.1 ☒
 oral cavity T18.0 ☒
 palate T18.0 ☒
 penis T19.4 ☒
 pharynx — see Foreign body, pharynx
 piriform sinus — see Foreign body, pharynx
 rectosigmoid (junction) T18.5 ☒
 rectum T18.5 ☒
 respiratory tract — see Foreign body, respiratory tract

Herpes, herpesvirus, herpetic — continued
infection — continued
Kaposi's sarcoma associated B10.89
iridocyclitis (simplex) B00.51
zoster B02.32
iris (vesicular erythema multiforme) L51.9
iritis (simplex) B00.51
Kaposi's sarcoma associated B10.89
keratitis (simplex) (dendritic) (disciform) (interstitial) B00.52
zoster (interstitial) B02.33
keratoconjunctivitis (simplex) B00.52
zoster B02.33
labialis B00.1
lip B00.1
meningitis (simplex) B00.3
zoster B02.1
ophthalmicus (zoster) NEC B02.30
simplex B00.50
penis A60.01
perianal skin A60.1
pharyngitis, pharyngotonsillitis B00.2
rectum A60.1
scrotum A60.02
sepsis B00.7
simplex B00.9
complicated NEC B00.89
congenital P35.2
conjunctivitis B00.53
external ear B00.1
eyelid B00.59
hepatitis B00.81
keratitis (interstitial) B00.52
myelitis B00.82
specified complication NEC B00.89
visceral B00.89
stomatitis B00.2
tonsillitis B35.0
visceral B00.89
vulva A60.04
whitlow B00.89
zoster (see also condition) B02.9
auricularis B02.21
complicated NEC B02.8
conjunctivitis B02.31
disseminated B02.7
encephalitis B02.0
eye (lid) B02.39
geniculate ganglionitis B02.21
keratitis (interstitial) B02.33
meningitis B02.1
myelitis B02.24
neuritis, neuralgia B02.29
ophthalmicus NEC B02.30
oticus B02.21
polyneuropathy B02.23
specified complication NEC B02.8
trigeminal neuralgia B02.22

Herpesvirus (human) — see Herpes

Herpetophobia F40.218

Herrick's anemia — see Disease, sickle-cell

Hers' disease E74.09

Herter-Gee syndrome K90.0

Herxheimer's reaction R68.09

Hesitancy
of micturition R39.11
urinary R39.11

Hesselbach's hernia — see Hernia, femoral, specified site NEC

Heterochromia (congenital) Q13.2
cataract — see Cataract, complicated
cyclitis (Fuchs) — see Cyclitis, Fuchs' heterochromic hair L67.1
iritis — see Cyclitis, Fuchs' heterochromic
retained metallic foreign body (nonmagnetic) — see Foreign body, intraocular, old, retained
magnetic — see Foreign body, intraocular, old, retained, magnetic
uveitis — see Cyclitis, Fuchs' heterochromic

Heterophoria — see Strabismus, heterophoria

Heterophyes, heterophylasis (small intestine) B66.8

Heterotopia, heterotopic (see also Malposition, congenital)
cerebellis Q84.8

Heterotropia — see Strabismus

Heubner-Herter disease K90.0

Hexadactylism Q69.9

HGSIL (cytology finding) (high grade squamous intraepithelial lesion on cytologic smear) (Pap smear finding)
anus R85.613
cervix R87.613
biopsy (histology) finding — see Neoplasia, intraepithelial, cervix, grade II or grade III
vagina R87.623
biopsy (histology) finding — see Neoplasia, intraepithelial, cervix, grade II or grade III

Hibernoma — see Lipoma

Hiccup, hiccough R06.5
epidemic B33.0
psychogenic F45.8

Hidden penis (congenital) Q55.64
acquired N48.83

Hidradenitis (axillaris) (suppurative) L73.2

Hidradenoma (nodular) (see also Neoplasm, skin, benign)
clear cell — see Neoplasm, skin, benign
papillary — see Neoplasm, skin, benign

Hidrocystoma — see Neoplasm, skin, benign

High
altitude effects T70.20 ☐
anoxia T70.29 ☐
on
ears T70.0 ☐
sinuses T70.1 ☐
polycythemia D75.1

arch
foot Q66.7
palate, congenital Q38.5

arterial tension — see Hypertension

basal metabolic rate R94.8

blood pressure (see also Hypertension)
borderline R03.0
reading (incidental) (isolated) (nonspecific), without diagnosis of hypertension R03.0
cholesterol E78.00
with high triglycerides E78.2

diaphragm (congenital) Q79.1

expressed emotional level within family Z63.8

head at term Q32.4 ☐

palate, congenital Q38.5

risk
infant NEC Z76.2
sexual behavior (heterosexual) Z72.51
bisexual Z72.53
homosexual Z72.52

scrotal testis, testes
bilateral Q53.23
unilateral Q53.13

temperature (of unknown origin) R50.9

thoracic rib Q76.6

triglycerides E78.1
with high cholesterol E78.2

Hildenbrand's disease A75.0

Hilum — see condition

Hip — see condition

Hippel's disease Q85.8

Hippophobia F40.218

Hippus H57.09

Hirschsprung's disease or megacolon Q43.1

Hirsutism, hirsuties L68.0

Hirudiniasis
external B88.3
internal B83.4

Hiss-Russell dysentery A83.1

Histidinemia, histidinuria E70.41

Histiocytoma (see also Neoplasm, skin, benign)
fibrous (see also Neoplasm, skin, benign)
atypical — see Neoplasm, connective tissue, uncertain behavior
malignant — see Neoplasm, connective tissue, malignant

Histiocytosis D76.3
acute differentiated progressive C96.0
Langerhans' cell NEC C96.6
multifocal X
multisystemic (disseminated) C96.0
unsystemic C96.5
pulmonary, adult (adult PLCH) J84.82
unifocal (X) C96.6
lipid, lipid D76.3
essential E75.29
malignant C96.A (following C96.6)
mononuclear phagocytes NEC D76.1
Langerhans' cells C96.6
non-Langerhans cell D76.3

Histiocytosis — continued
polyostotic sclerosing D76.3
sinus, with massive lymphadenopathy D76.3
syndrome NEC D76.3
X NEC C96.6
acute (progressive) C96.0
chronic C96.6
multifocal C96.5
multisystemic C96.0
unifocal C96.6

Histoplasmosis B39.9
with pneumonia NEC B39.2
African B39.5
American — see Histoplasmosis, capsulati capsulati B39.4
disseminated B39.3
generalized B39.3
pulmonary B39.2
acute B39.0
chronic B39.1

Darling's B39.4
duboisii B39.5
lung NEC B39.2

History
family (of) (see also History, personal (of))
alcohol abuse Z81.1
allergy NEC Z84.89
anemia Z83.2
arthritis Z82.61
asthma Z82.5
blindness Z82.1
cardiac death (sudden) Z82.41
carrier of genetic disease Z84.81
chromosomal anomaly Z82.79
chronic
disabling disease NEC Z82.8
lower respiratory disease Z82.5
colonic polyps Z83.71
congenital malformations and deformations Z82.79
polycystic kidney Z82.71
consanguinity Z84.3
deafness Z82.2
diabetes mellitus Z83.3
disability NEC Z82.8
disease or disorder (of)
allergic NEC Z84.89
behavioral NEC Z81.8
blood and blood-forming organs Z83.2
cardiovascular NEC Z82.49
chronic disabling NEC Z82.8
digestive Z83.79
ear NEC Z83.52
elevated lipoprotein(a) (Lp(a)) Z83.430
endocrine NEC Z83.49
eye NEC Z83.518
glaucoma Z83.511
familial hypercholesterolemia Z83.42
genitourinary NEC Z84.2
glaucoma Z83.511
hematological Z83.2
immune mechanism Z83.2
infectious NEC Z83.1
ischemic heart Z82.49
kidney Z84.1
lipoprotein metabolism Z83.438
mental NEC Z81.8
metabolic Z83.49
musculoskeletal NEC Z82.69
neurological NEC Z82.0
nutritional Z83.49
parasitic NEC Z83.1
psychiatric NEC Z81.8
respiratory NEC Z83.6
skin and subcutaneous tissue NEC Z84.0
specified NEC Z84.89
drug abuse NEC Z81.3
elevated lipoprotein(a) (Lp(a)) Z83.430
epilepsy Z82.0
familial hypercholesterolemia Z83.42
genetic disease carrier Z84.81
glaucoma Z83.511
hearing loss Z82.2
human immunodeficiency virus (HIV) infection Z83.0
Huntington's chorea Z82.0
hyperlipidemia, familial combined Z83.438
intellectual disability Z81.0
leukemia Z80.6
lipidemia NEC Z83.438
malignant neoplasm (of) NOS Z80.9

☐ Subterms under main terms may continue to next column or page

☐ Additional Character Required — Refer to the Tabular List for Character Selection

Low — *continued*
 level of literacy Z55.0
 lying
 kidney N28.89
 organ or site, congenital — see *Malposition, congenital*
 ital
 output syndrome (cardiac) — see *Failure, heart*
 platelets (blood) — see *Thrombocytopenia*
 reserve, kidney N28.89
 salt syndrome E87.1
 self esteem R45.81
 set ears Q17.4
 vision H54.2X- ☒
 one eye (other eye normal) H54.50
 left (normal vision on right) H54.52A- ☒
 other eye blind — see *Blindness*
 right (normal vision on left) H54.511- ☒
Low-density-lipoprotein-type (LDL) hyperlipoproteinemia E78.00
Lowe's syndrome E72.03
Lown-Ganong-Levine syndrome I45.6
LSD reaction (acute) (without dependence) F16.90
 with dependence F16.20
L-shaped kidney Q63.8
Ludwig's angina or disease K12.2
Lues (venera), luetic — see *Syphilis*
Luetscher's syndrome (dehydration) E86.0
Lumbago, lumbalgia M54.5
 with sciatica M54.4- ☒
 due to intervertebral disc disorder M51.17
 due to displacement, intervertebral disc M51.27
 with sciatica M51.17
Lumbar — see *condition*
Lumbarization, vertebra, congenital Q76.49
Lumbermen's Itch B88.0
Lump (see also *Mass*)
 breast N63.0
 axillary tail
 left N63.32
 right N63.31
 left
 lower inner quadrant N63.24
 lower outer quadrant N63.23
 unspecified quadrant N63.20
 upper inner quadrant N63.22
 upper outer quadrant N63.21
 right
 lower inner quadrant N63.14
 lower outer quadrant N63.13
 unspecified quadrant N63.10
 upper inner quadrant N63.12
 upper outer quadrant N63.11
 subareolar
 left N63.42
 right N63.41
Lunacy — see *Psychosis*
Lung — see *condition*
Lupoid (miliary) of Boeck D86.3
Lupus
 anticoagulant D68.62
 with
 hemorrhagic disorder D68.312
 hypercoagulable state D68.62
 finding without diagnosis R76.0
 discoïd (local) L93.0
 erythematous (discoïd) (local) L93.0
 disseminated — see *Lupus, erythematous, systemic*
 eyelid H01.129
 left H01.126
 lower H01.125
 upper H01.124
 right H01.123
 lower H01.122
 upper H01.121
 profundus L93.2
 specified NEC L93.2
 subacute cutaneous L93.1
 systemic M32.9
 with organ or system involvement M32.10
 endocarditis M32.11
 lung M32.13
 pericarditis M32.12
 renal (glomerular) M32.14
 tubulo-interstitial M32.15
 specified organ or system NEC M32.19
 drug-induced M32.0
 inhibitor (presence of) D68.62

Lupus — *continued*
 erythematous — *continued*
 systemic — *continued*
 inhibitor — *continued*
 with
 hemorrhagic disorder D68.312
 hypercoagulable state D68.62
 finding without diagnosis R76.0
 specified NEC M32.8
 exedens A18.4
 hydralazine M32.0
 correct substance properly administered — see *Table of Drugs and Chemicals, by drug, adverse effect*
 overdose or wrong substance given or taken — see *Table of Drugs and Chemicals, by drug, poisoning*
 nephritis (chronic) M32.14
 nontuberculous, not disseminated L93.0
 panniculitis L93.2
 pernio (Besnier) D86.3
 systemic — see *Lupus, erythematous, systemic*
 tuberculous A18.4
 eyelid A18.4
 vulgaris A18.4
 eyelid A18.4
Luteinoma D27.- ☒
Lutembacher's disease or syndrome (atrial septal defect with mitral stenosis) Q21.1
Luteoma D27.- ☒
Lutz (-Splendore-de Almeida) **disease** — see *Paracoccidiodiomycosis*
Luxation (see also *Dislocation*)
 eyeball (nontraumatic) — see *Luxation, globe*
 birth injury P15.3
 globe, nontraumatic H44.82- ☒
 lacrimal gland — see *Dislocation, lacrimal gland*
 lens (old) (partial) (spontaneous)
 congenital Q12.1
 syphilitic A50.39
Lycanthropy F22
Lyell's syndrome L51.2
 due to drug L51.2
 correct substance properly administered — see *Table of Drugs and Chemicals, by drug, adverse effect*
 overdose or wrong substance given or taken — see *Table of Drugs and Chemicals, by drug, poisoning*
Lyme disease A69.20
Lymph
 gland or node — see *condition*
 scrotum — see *Infection, filarial*
Lymphadenitis I88.9
 with ectopic or molar pregnancy O88.0
 acute L04.9
 axilla L04.2
 face L04.0
 head L04.0
 hip L04.3
 limb
 lower L04.3
 upper L04.2
 neck L04.0
 shoulder L04.2
 specified site NEC L04.8
 trunk L04.1
 anthracosis (occupational) J60
 any site, except mesenteric I88.9
 chronic I88.1
 subacute I88.1
 breast
 gestational — see *Mastitis, obstetric*
 puerperal, postpartum (nonpurulent) O91.22
 chancroidal (congenital) A57
 chronic I88.1
 mesenteric I88.0
 due to
 Brugia (malayi) B74.1
 timor B74.2
 chlamydial lymphogranuloma A55
 diphtheria (toxin) A36.89
 lymphogranuloma venereum A55
 Wuchereria bancrofti B74.0
 following ectopic or molar pregnancy O88.0
 gonorrhéal A54.89
 infective — see *Lymphadenitis, acute*

Lymphadenitis — *continued*
 mesenteric (acute) (chronic) (nonspecific) (subacute) I88.0
 due to *Salmonella typhi* A01.09
 tuberculous A18.39
 mycobacterial A31.8
 purulent — see *Lymphadenitis, acute*
 pyogenic — see *Lymphadenitis, acute*
 regional, nonbacterial I88.8
 septic — see *Lymphadenitis, acute*
 subacute, unspecified site I88.1
 suppurative — see *Lymphadenitis, acute*
 syphilitic (early) (secondary) A51.49
 late A52.79
 tuberculous — see *Tuberculosis, lymph gland*
 venereal (chlamydial) A55
Lymphadenoid goiter E06.3
Lymphadenopathy (generalized) R59.1
 angioimmunoblastic, with dysproteinemia (AILD) CB6.5
 due to toxoplasmosis (acquired) B58.89
 congenital (acute) (subacute) (chronic) P37.1
 localized R59.0
 syphilitic (early) (secondary) A51.49
Lymphadenosis R59.1
Lymphangiectasis I89.0
 conjunctiva H11.89
 postinfectious I89.0
 scrotum I89.0
Lymphangiectatic elephantiasis, nonfilarial I89.0
Lymphangiendothelioma D18.1
 malignant — see *Neoplasm, connective tissue, malignant*
Lymphangioleiomyomatosis J84.81
Lymphangioma D18.1
 capillary D18.1
 cavernous D18.1
 cystic D18.1
 malignant — see *Neoplasm, connective tissue, malignant*
Lymphangiomatoma D18.1
Lymphangiomatosis J84.81
Lymphangiosarcoma — see *Neoplasm, connective tissue, malignant*
Lymphangitis I89.1
 with
 abscess — code by site under *Abscess*
 cellulitis — code by site under *Cellulitis*
 ectopic or molar pregnancy O88.0
 acute L03.91
 abdominal wall L03.321
 ankle — see *Lymphangitis, acute, lower limb*
 arm — see *Lymphangitis, acute, upper limb*
 auricle (ear) — see *Lymphangitis, acute, ear*
 axilla L03.12- ☒
 back (any part) L03.322
 buttock L03.327
 cervical (meaning neck) L03.222
 cheek (external) L03.212
 chest wall L03.323
 digit
 finger — see *Lymphangitis, acute, finger*
 toe — see *Lymphangitis, acute, toe*
 ear (external) H00.1- ☒
 external auditory canal — see *Lymphangitis, acute, ear*
 eyelid — see *Abscess, eyelid*
 face NEC L03.212
 finger (intraheal) (periosteal) (subcutaneous) (subcuticular) L03.02- ☒
 foot — see *Lymphangitis, acute, lower limb*
 gluteal (region) L03.327
 groin L03.324
 hand — see *Lymphangitis, acute, upper limb*
 head NEC L03.891
 face (any part, except ear, eye and nose) L03.212
 heel — see *Lymphangitis, acute, lower limb*
 hip — see *Lymphangitis, acute, lower limb*
 jaw (region) L03.212
 knee — see *Lymphangitis, acute, lower limb*
 leg — see *Lymphangitis, acute, lower limb*
 lower limb L03.12- ☒
 toe — see *Lymphangitis, acute, toe*
 navel L03.326
 neck (region) L03.222
 orbit, orbital — see *Cellulitis, orbit*
 pectoral (region) L03.323
 perineal, perineum L03.325

Lymphangitis — *continued*
 acute — *continued*
 scalp (any part) L03.891
 shoulder — see Lymphangitis, acute, upper limb
 specified site NEC L03.898
 thigh — see Lymphangitis, acute, lower limb
 thumb (intrahectal) (periosteal) (subcutaneous) (subcuticular) — see Lymphangitis, acute, finger
 toe (intrahectal) (periosteal) (subcutaneous) (subcuticular) L03.04- ☒
 trunk L03.329
 abdominal wall L03.321
 back (any part) L03.322
 buttock L03.327
 chest wall L03.323
 groin L03.324
 perineal, perineum L03.325
 umbilicus L03.326
 umbilicus L03.326
 upper limb L03.12- ☒
 axilla — see Lymphangitis, acute, axilla
 finger — see Lymphangitis, acute, finger
 thumb — see Lymphangitis, acute, finger
 wrist — see Lymphangitis, acute, upper limb
 breast
 gestational — see Mastitis, obstetric
 chancroidal A57
 chronic (any site) I89.1
 due to
 Brugia (malay) B74.1
 timori B74.2
 Wuchereria bancrofti B74.0
 following ectopic or molar pregnancy O88.89
 penis
 acute N48.29
 gonococcal (acute) (chronic) A54.09
 puerperal, postpartum, childbirth O86.89
 strumous, tuberculous A18.2
 subacute (any site) I89.1
 tuberculous — see Tuberculosis, lymph gland
Lymphatic (vessel) — see condition
Lymphatism E32.8
Lymphectasia I89.8
Lymphedema (acquired) (see also Elephantiasis)
 congenital Q82.0
 hereditary (chronic) (idiopathic) Q82.0
 postmastectomy I97.2
 praecox I89.0
 secondary I89.0
 surgical NEC I97.89
 postmastectomy (syndrome) I97.2
Lymphoblastic — see condition
Lymphoblastoma (diffuse) — see Lymphoma, lymphoblastic (diffuse)
 giant follicular — see Lymphoma, lymphoblastic (diffuse)
 macrofollicular — see Lymphoma, lymphoblastic (diffuse)
Lymphocele I89.8
Lymphocytic
 chorioencephalitis (acute) (serous) A87.2
 choriomeningitis (acute) (serous) A87.2
 meningoencephalitis A87.2
Lymphocytoma, benign cutis L98.8
Lymphocytopenia D72.810
Lymphocytosis (symptomatic) D72.820
 infectious (acute) B33.8
Lymphoepithelioma — see Neoplasm, malignant, by site
Lymphogranuloma (malignant) (see also Lymphoma, Hodgkin)
 chlamydial A55
 inguinale A55
 venereum (any site) (chlamydial) (with stricture of rectum) A55
Lymphogranulomatosis (malignant) (see also Lymphoma, Hodgkin)
 benign (Boeck's sarcoid) (Schaumann's) D86.1
Lymphohistiocytosis, hemophagocytic (familial) D76.1
Lymphoid — see condition
Lymphoma (of) (malignant) C85.90
 adult T-cell (HTLV-1-associated) (acute variant) (chronic variant) (lymphomatoid variant) (smouldering variant) C91.5- ☒
 anaplastic large cell
 ALK-negative C84.7- ☒
 ALK-positive C84.6- ☒

Lymphoma — *continued*
 anaplastic large cell — *continued*
 CD30-positive C84.6- ☒
 primary cutaneous C86.6
 angiimmunoblastic T-cell C86.5
 BALT C88.4
 B-cell C85.1- ☒
 blastic NK-cell C86.4
 blastic plasmacytoid dendritic cell neoplasm (BPDCN) C86.4
 B-precursor C83.5- ☒
 bronchial-associated lymphoid tissue [BALT-lymphoma] C88.4
 Burkitt (atypical) C83.7- ☒
 Burkitt-like C83.7- ☒
 centrocytic C83.1- ☒
 cutaneous follicle center C82.6- ☒
 cutaneous T-cell C84.A- ☒ (following C84.7)
 diffuse follicle center C82.5- ☒
 diffuse large cell C83.3- ☒
 anaplastic C83.3- ☒
 B-cell C83.3- ☒
 CD30-positive C83.3- ☒
 centroblastic C83.3- ☒
 immunoblastic C83.3- ☒
 plasmablastic C83.3- ☒
 subtype not specified C83.3- ☒
 T-cell rich C83.3- ☒
 enteropathy-type (associated) (intestinal) T-cell C86.2
 extranodal marginal zone B-cell lymphoma of mucosa-associated lymphoid tissue [MALT-lymphoma] C88.4
 extranodal NK/T-cell, nasal type C86.0
 follicular C82.9- ☒
 grade
 I C82.0- ☒
 II C82.1- ☒
 III C82.2- ☒
 IIIA C82.3- ☒
 IIIB C82.4- ☒
 specified NEC C82.8- ☒
 hepatosplenic T-cell (alpha-beta) (gamma-delta) C86.1
 histiocytic C85.9- ☒
 true C96.A (following C96.6)
 Hodgkin C81.9
 lymphocyte depleted (classical) C81.3- ☒
 lymphocyte-rich (classical) C81.4- ☒
 mixed cellularity (classical) C81.2- ☒
 nodular
 lymphocyte predominant C81.0- ☒
 sclerosis (classical) C81.1- ☒
 nodular sclerosis (classical) C81.1- ☒
 specified NEC (classical) C81.7- ☒
 intravascular large B-cell C83.8- ☒
 Lennert's C84.4- ☒
 lymphoblastic (diffuse) C83.5- ☒
 lymphoblastic B-cell C83.5- ☒
 lymphoblastic T-cell C83.5- ☒
 lymphoepithelioid C84.4- ☒
 lymphoplasmacytic C83.0- ☒
 with IgM-production C88.0
 MALT C88.4
 mantle cell C83.1- ☒
 mature T-cell NEC C84.4- ☒
 mature T/NK-cell C84.9- ☒
 specified NEC C84.2- ☒ (following C84.7)
 mediastinal (thymic) large B-cell C85.2- ☒
 Mediterranean C88.3
 mucosa-associated lymphoid tissue [MALT-lymphoma] C88.4
 NK/T cell C84.9- ☒
 nodal marginal zone C83.0- ☒
 non-follicular (diffuse) C83.9- ☒
 specified NEC C83.8- ☒
 non-Hodgkin (see also Lymphoma, by type) C85.9- ☒
 specified NEC C85.8- ☒
 non-leukemic variant of B-CLL C83.0- ☒
 peripheral T-cell, not classified C84.4- ☒
 primary cutaneous
 anaplastic large cell C86.6
 CD30-positive large T-cell C86.6
 primary effusion B-cell C83.8- ☒
 SALT C88.4
 skin-associated lymphoid tissue [SALT-lymphoma] C88.4
 small cell B-cell C83.0- ☒

Lymphoma — *continued*
 splenic marginal zone C83.0- ☒
 subcutaneous panniculitis-like T-cell C86.3
 T-precursor C83.5- ☒
 true histiocytic C96.A (following C96.6)
Lymphomatosis — see Lymphoma
Lymphopathia venereum, veneris A55
Lymphopenia D72.810
Lymphoplasmacytic leukemia — see Leukemia, chronic lymphocytic, B-cell type
Lymphoproliferation, X-linked disease D82.3
Lymphoreticulosis, benign (of inoculation) A28.1
Lymphorrhea I89.8
Lymphosarcoma (diffuse) (see also Lymphoma) C85.9- ☒
Lymphostasis I89.8
Lypemania — see Melancholia
Lysine and hydroxylysine metabolism disorder E72.3
Lyssa — see Rabies

M

Macacus ear Q17.3
Maceration, wet feet, tropical (syndrome) T69.82- ☒
MacLeod's syndrome J43.0
Macrocephalia, macrocephaly Q75.3
Macrocheilia, macrochilia (congenital) Q18.6
Macrocolon (see also Megacolon) Q43.1
Macrocornea Q15.8
 with glaucoma Q15.0
Macrocystic — see condition
Macrocytosis D75.89
Macroactylia, macrodactylism (fingers) (thumbs) Q74.0
 toes Q74.2
Macrodonia K00.2
Macrogenia M26.05
Macrogenitosomia (adrenal) (male) (praecox) E25.9
 congenital E25.0
Macroglobulinemia (idiopathic) (primary) C88.0
 monoclonal (essential) D47.2
 Waldenström C88.0
Macroglossia (congenital) Q38.2
 acquired K14.8
Macrognaathia, macrognathism (congenital) (mandibular) (maxillary) M26.09
Macrogyria (congenital) Q04.8
Macrohydrocephalus — see Hydrocephalus
Macromastia — see Hypertrophy, breast
Macrophthalmos Q11.3
 in congenital glaucoma Q15.0
Macropsia H53.15
Macrosigmoid K59.39
 congenital Q43.2
Macrospondylitis, acromegalic E22.0
Macrostomia (congenital) Q18.4
Macrotia (external ear) (congenital) Q17.1
Macula
 cornea, corneal — see Opacity, cornea
 degeneration (atrophic) (exudative) (senile) (see also Degeneration, macula)
 hereditary — see Dystrophy, retina
Maculae ceruleae B85.1
Maculopathy, toxic — see Degeneration, macula, toxic
Madarosis (eyelid) H02.729
 left H02.726
 lower H02.725
 upper H02.724
 right H02.723
 lower H02.722
 upper H02.721
Madelung's
 deformity (radius) Q74.0
 disease
 radial deformity Q74.0
 symmetrical lipomas, neck E88.89
Madness — see Psychosis
Madura
 foot B47.9
 actinomycotic B47.1
 mycotic B47.0
Maduromycosis B47.0
Maffucci's syndrome Q78.4
Magnesium metabolism disorder — see Disorder, metabolism, magnesium
Main en griffe (acquired) (see also Deformity, limb, clawhand)
 congenital Q74.0

Management — *continued*
 procreative — *continued*
 male factor infertility in female Z31.81
 specified NEC Z31.89
 prosthesis (external) (see also Fitting) Z44.9
 implanted Z45.9
 specified NEC Z45.89
 renal dialysis catheter Z49.81
 vascular access device Z45.2

Mangled — see specified injury by site

Mania (monopolar) (see also Disorder, mood, manic episode)
 with psychotic symptoms F30.2
 without psychotic symptoms F30.18
 mild F30.11
 moderate F30.12
 severe F30.13
 Bell's F30.8
 chronic (recurrent) F31.89
 hysterical F44.89
 puerperal F30.8
 recurrent F31.89

Manic depression F31.9

Manic-depressive insanity, psychosis, or syndrome
 — see Disorder, bipolar

Mannosidosis E77.1

Mansonellosis, mansonellosis B74.4

Manson's
 disease B65.1
 schistosomiasis B65.1

Manual — see condition

Maple-bark-stripper's lung (disease) J67.6

Maple-syrup-urine disease E71.0

Marable's syndrome (celiac artery compression) I77.4

Marasmus E41
 due to malnutrition E41
 intestinal E41
 nutritional E41
 senile R54
 tuberculous NEC — see Tuberculosis

Marble
 bones Q78.2
 skin R23.8

Marburg virus disease A98.3

March
 fracture — see Fracture, traumatic, stress, by site
 hemoglobinuria D59.6

Marchesani (-Weill) syndrome Q87.0

Marchiafava (-Bignami) syndrome or disease G37.1

Marchiafava-Micheli syndrome D59.5

Marcus Gunn's syndrome Q07.8

Marfan's syndrome — see Syndrome, Marfan's

Marie-Bamberger disease — see Osteoarthritis, hypertrophic, specified NEC

Marie-Charcot-Tooth neuropathic muscular atrophy G60.0

Marie's
 cerebellar ataxia (late-onset) G11.2
 disease or syndrome (acromegaly) E22.0

Marie-Strümpell arthritis, disease or spondylitis — see Spondylitis, ankylosing

Marion's disease (bladder neck obstruction) N32.0

Marital conflict Z63.0

Mark
 port wine Q82.5
 raspberry Q82.5
 strawberry Q82.5
 stretch L98.6
 tattoo L81.8

Marker heterochromatin — see Extra, marker chromosomes

Maroteaux-Lamy syndrome (mild) (severe) E76.29

Marrow (bone)
 arrest D61.9
 poor function D75.89

Marseilles fever A77.1

Marsh fever — see Malaria

Marshall's (hidrotic) ectodermal dysplasia Q82.4

Marsh's disease (exophthalmic goiter) E05.00
 with storm E05.01

Masculinization (female) with adrenal hyperplasia
 E25.9
 congenital E25.0

Masculinovoblastoma D27.- ☒

Masochism (sexual) F65.51

Mason's lung J62.0

Mass
 abdominal R19.00
 epigastric R19.06
 generalized R19.07
 left lower quadrant R19.04
 left upper quadrant R19.02
 periumbilic R19.05
 right lower quadrant R19.03
 right upper quadrant R19.01
 specified site NEC R19.09

breast (see also Lump, breast) N63.0
 chest R22.2
 cystic — see Cyst
 ear H93.8- ☒
 head R22.0
 intra-abdominal (diffuse) (generalized) — see Mass, abdominal
 abdominal
 kidney N28.89
 liver R16.0
 localized (skin) R22.9
 chest R22.2
 head R22.0
 limb
 lower R22.4- ☒
 upper R22.3- ☒
 neck R22.1
 trunk R22.2
 lung R91.8
 malignant — see Neoplasm, malignant, by site
 neck R22.1
 pelvic (diffuse) (generalized) — see Mass, abdominal
 specified organ NEC — see Disease, by site
 splenic R16.1
 substernal thyroid — see Goiter
 superficial (localized) R22.9
 umbilical (diffuse) (generalized) R19.09

Massive — see condition

Mast cell
 disease, systemic tissue D47.02
 leukemia C94.3- ☒
 neoplasm
 malignant C96.20
 specified type NEC C96.29
 of uncertain behavior NEC D47.09
 sarcoma C96.22
 tumor D47.09

Mastalgia N64.4

Masters-Allen syndrome N83.8

Mastitis (acute) (diffuse) (nonpuerperal) (subacute) N61.0
 with abscess N61.1
 chronic (cystic) — see Mastopathy, cystic
 cystic (Schimmelbusch's type) — see Mastopathy, cystic
 fibrocystic — see Mastopathy, cystic
 infective N61.0
 newborn P39.0
 interstitial, gestational or puerperal — see Mastitis, obstetric
 neonatal (noninfective) P83.4
 infective P39.0
 obstetric (interstitial) (nonpurulent)
 associated with
 lactation O91.23
 pregnancy O91.21- ☒
 puerperium O91.22
 purulent
 associated with
 lactation O91.13
 pregnancy O91.11- ☒
 puerperium O91.12
 periductal — see Ectasia, mammary duct
 phlegmonous — see Mastopathy, cystic
 plasma cell — see Ectasia, mammary duct
 without abscess N61.0

Mastocytoma (extracutaneous) D47.09
 malignant C96.29
 solitary D47.01

Mastocytosis D47.09
 aggressive systemic C96.21
 cutaneous (diffuse) (maculopapular) D47.01
 congenital Q82.2
 of neonatal onset Q82.2
 of newborn onset Q82.2
 indolent systemic D47.02
 isolated bone marrow D47.02
 malignant C96.29
 systemic (indolent) (smoldering)
 with an associated hematological non-mast cell
 lineage disease (SM-AHNMD) D47.02

Mastodynia N64.4

Mastoid — see condition

Mastoidalgia — see subcategory H92.0 ☒

Mastoiditis (coalescent) (hemorrhagic) (suppurative) H70.9- ☒
 acute, subacute H70.00- ☒
 complicated NEC H70.03- ☒
 subperiosteal H70.01- ☒
 chronic (necrotic) (recurrent) H70.1- ☒
 in (due to)
 infectious disease NEC B99 ☒ [H75.0-] ☒
 parasitic disease NEC B89 [H75.0-] ☒
 tuberculosis A18.03
 petrositis — see Petrositis
 postauricular fistula — see Fistula, postauricular
 specified NEC H70.89- ☒
 tuberculous A18.03

Mastopathy, mastopathia N64.9
 chronica cystica — see Mastopathy, cystic
 cystic (chronic) (diffuse) N60.1- ☒
 with epithelial proliferation N60.3- ☒
 diffuse cystic — see Mastopathy, cystic
 estrogenic, oestrogenica N64.89
 ovarian origin N64.89

Mastoplasia, mastoplastia N62

Masturbation (excessive) F98.8

Maternal care (for) — see Pregnancy (complicated by) (management affected by)

Matheu's disease (leptospiiral jaundice) A27.0

Maucloire's disease or osteochondrosis — see Osteochondrosis, juvenile, hand, metacarpal

Maxcy's disease A75.2

Maxilla, maxillary — see condition

May (-Hegglin) anomaly or syndrome D72.0

McArdle (-Schmid)(-Pearson) disease (glycogen storage) E74.04

McCune-Albright syndrome Q78.1

McQuarrie's syndrome (idiopathic familial hypoglycemia) E16.2

Meadow's syndrome Q86.1

Measles (black) (hemorrhagic) (suppressed) B05.9
 with
 complications NEC B05.89
 encephalitis B05.0
 intestinal complications B05.4
 keratitis (keratoconjunctivitis) B05.81
 meningitis B05.1
 otitis media B05.3
 pneumonia B05.2
 French — see Rubella
 German — see Rubella
 Liberty — see Rubella

Meatitis, urethral — see Urethritis

Meatus, meatal — see condition

Meat-wrappers' asthma J68.9

Meckel-Gruber syndrome Q61.9

Meckel's diverticulitis, diverticulum (displaced) (hypertrophic) Q43.0
 malignant — see Table of Neoplasms, small intestine, malignant

Meconium
 ileus, newborn P76.0
 in cystic fibrosis E84.11
 meaning meconium plug (without cystic fibrosis) P76.0
 obstruction, newborn P76.0
 due to fecaliths P76.0
 in mucoviscidosis E84.11
 peritonitis P78.0
 plug syndrome (newborn) NEC P76.0

Median (see also condition)
 arcuate ligament syndrome I77.4
 bar (prostate) (vesical orifice) — see Hyperplasia, prostate
 rhomboid glossitis K14.2

Mediastinal shift R93.89

Mediastinitis (acute) (chronic) J98.51
 syphilitic A52.73
 tuberculous A15.8

Mediastinopericarditis (see also Pericarditis)
 acute I30.9
 adhesive I31.0
 chronic I31.8
 rheumatic I09.2

Mediastinum, mediastinal — see condition

Medicine poisoning — see Table of Drugs and Chemicals, by drug, poisoning

Osteolysis — *continued*

fibula M89.56- ☑
 finger M89.54- ☑
 humerus M89.52- ☑
 ilium M89.559
 ischium M89.559
 joint prosthesis (periprosthetic) — see Complications, joint prosthesis, mechanical, periprosthetic, osteolysis, by site
 metacarpus M89.54- ☑
 metatarsus M89.57- ☑
 multiple sites M89.59
 neck M89.58
 periprosthetic — see Complications, joint prosthesis, mechanical, periprosthetic, osteolysis, by site
 radius M89.53- ☑
 rib M89.58
 scapula M89.51- ☑
 skull M89.58
 tarsus M89.57- ☑
 tibia M89.56- ☑
 toe M89.57- ☑
 ulna M89.53- ☑
 vertebra M89.58

Osteoma (see also Neoplasm, bone, benign)
 osteoid (see also Neoplasm, bone, benign)
 giant — see Neoplasm, bone, benign**Osteomalacia** M83.9

adult M83.9
 drug-induced NEC M83.5
 due to
 malabsorption (postsurgical) M83.2
 malnutrition M83.3
 specified NEC M83.8
 aluminium-induced M83.4
 infantile — see Rickets
 juvenile — see Rickets
 oncogenic E83.89
 pelvis M83.8
 puerperal M83.0
 senile M83.1
 vitamin-D-resistant in adults E83.31 [M90.8-] ☑
 carpus E83.31 [M90.84-] ☑
 clavicle E83.31 [M90.81-] ☑
 femur E83.31 [M90.85-] ☑
 fibula E83.31 [M90.86-] ☑
 finger E83.31 [M90.84-] ☑
 humerus E83.31 [M90.82-] ☑
 ilium E83.31 [M90.859]
 ischium E83.31 [M90.859]
 metacarpus E83.31 [M90.84-] ☑
 metatarsus E83.31 [M90.87-] ☑
 multiple sites E83.31 [M90.89]
 neck E83.31 [M90.88]
 radius E83.31 [M90.83-] ☑
 rib E83.31 [M90.88]
 scapula E83.31 [M90.819]
 skull E83.31 [M90.88]
 tarsus E83.31 [M90.879]
 tibia E83.31 [M90.869]
 toe E83.31 [M90.879]
 ulna E83.31 [M90.839]
 vertebra E83.31 [M90.88]

Osteomyelitis (general) (infective) (localized) (neonatal) (purulent) (septic) (staphylococcal) (streptococcal) (suppurative) (with periostitis) M86.9

acute M86.10
 carpus M86.14- ☑
 clavicle M86.11- ☑
 femur M86.15- ☑
 fibula M86.16- ☑
 finger M86.14- ☑
 hematogenous M86.80
 carpus M86.04- ☑
 clavicle M86.01- ☑
 femur M86.05- ☑
 fibula M86.06- ☑
 finger M86.04- ☑
 humerus M86.02- ☑
 ilium M86.059
 ischium M86.059
 mandible M27.2
 metacarpus M86.04- ☑
 metatarsus M86.07- ☑
 multiple sites M86.09
 neck M86.08
 orbit H05.02- ☑

Osteomyelitis — *continued*

acute — *continued*
 hematogenous — *continued*
 petrous bone — see Petrositis
 radius M86.03- ☑
 rib M86.08
 scapula M86.01- ☑
 skull M86.08
 tarsus M86.07- ☑
 tibia M86.06- ☑
 toe M86.07- ☑
 ulna M86.03- ☑
 vertebra — see Osteomyelitis, vertebra
 humerus M86.12- ☑
 ilium M86.159
 ischium M86.159
 mandible M27.2
 metacarpus M86.14- ☑
 metatarsus M86.17- ☑
 multiple sites M86.19
 neck M86.18
 orbit H05.02- ☑
 petrous bone — see Petrositis
 radius M86.13- ☑
 rib M86.18
 scapula M86.11- ☑
 skull M86.18
 tarsus M86.17- ☑
 tibia M86.16- ☑
 toe M86.17- ☑
 ulna M86.13- ☑
 vertebra — see Osteomyelitis, vertebra
 chronic (or old) M86.60
 with draining sinus M86.40
 carpus M86.44- ☑
 clavicle M86.41- ☑
 femur M86.45- ☑
 fibula M86.46- ☑
 finger M86.44- ☑
 humerus M86.42- ☑
 ilium M86.459
 ischium M86.459
 mandible M27.2
 metacarpus M86.44- ☑
 metatarsus M86.47- ☑
 multiple sites M86.49
 neck M86.48
 orbit H05.02- ☑
 petrous bone — see Petrositis
 radius M86.43- ☑
 rib M86.48
 scapula M86.41- ☑
 skull M86.48
 tarsus M86.47- ☑
 tibia M86.46- ☑
 toe M86.47- ☑
 ulna M86.43- ☑
 vertebra — see Osteomyelitis, vertebra
 carpus M86.64- ☑
 clavicle M86.61- ☑
 femur M86.65- ☑
 fibula M86.66- ☑
 finger M86.64- ☑
 hematogenous NEC M86.50
 carpus M86.54- ☑
 clavicle M86.51- ☑
 femur M86.55- ☑
 fibula M86.56- ☑
 finger M86.54- ☑
 humerus M86.52- ☑
 ilium M86.559
 ischium M86.559
 mandible M27.2
 metacarpus M86.54- ☑
 metatarsus M86.57- ☑
 multifocal M86.30
 carpus M86.34- ☑
 clavicle M86.31- ☑
 femur M86.35- ☑
 fibula M86.36- ☑
 finger M86.34- ☑
 humerus M86.32- ☑
 ilium M86.359
 ischium M86.359
 metacarpus M86.34- ☑
 metatarsus M86.37- ☑

Osteomyelitis — *continued*

chronic — *continued*
 hematogenous — *continued*
 multifocal — *continued*
 multiple sites M86.39
 neck M86.38
 radius M86.33- ☑
 rib M86.38
 scapula M86.31- ☑
 skull M86.38
 tarsus M86.37- ☑
 tibia M86.36- ☑
 toe M86.37- ☑
 ulna M86.33- ☑
 vertebra — see Osteomyelitis, vertebra
 multiple sites M86.59
 neck M86.58
 orbit H05.02- ☑
 petrous bone — see Petrositis
 radius M86.53- ☑
 rib M86.58
 scapula M86.51- ☑
 skull M86.58
 tarsus M86.57- ☑
 tibia M86.56- ☑
 toe M86.57- ☑
 ulna M86.53- ☑
 vertebra — see Osteomyelitis, vertebra
 humerus M86.62- ☑
 ilium M86.659
 ischium M86.659
 mandible M27.2
 metacarpus M86.64- ☑
 metatarsus M86.67- ☑
 multifocal — see Osteomyelitis, chronic, hematogenous, multifocal
 multiple sites M86.69
 neck M86.68
 orbit H05.02- ☑
 petrous bone — see Petrositis
 radius M86.63- ☑
 rib M86.68
 scapula M86.61- ☑
 skull M86.68
 tarsus M86.67- ☑
 tibia M86.66- ☑
 toe M86.67- ☑
 ulna M86.63- ☑
 vertebra — see Osteomyelitis, vertebra
 echlinococcal B67.2
 Garr's — see Osteomyelitis, specified type NEC
 in diabetes mellitus — see E88-E13 with .69
 jaw (acute) (chronic) (lower) (neonatal) (suppurative) (upper) M27.2
 nonsuppurating — see Osteomyelitis, specified type NEC
 orbit H05.02- ☑
 petrous bone — see Petrositis
 Salmonella (arizonae) (cholerae-suis) (enteritidis) (typhimurium) A02.24
 sclerosing, nonsuppurative — see Osteomyelitis, specified type NEC
 specified type NEC (see also subcategory) M86.8X- ☑
 mandible M27.2
 orbit H05.02- ☑
 petrous bone — see Petrositis
 vertebra — see Osteomyelitis, vertebra
 subacute M86.20
 carpus M86.24- ☑
 clavicle M86.21- ☑
 femur M86.25- ☑
 fibula M86.26- ☑
 finger M86.24- ☑
 humerus M86.22- ☑
 mandible M27.2
 metacarpus M86.24- ☑
 metatarsus M86.27- ☑
 multiple sites M86.29
 neck M86.28
 orbit H05.02- ☑
 petrous bone — see Petrositis
 radius M86.23- ☑
 rib M86.28
 scapula M86.21- ☑
 skull M86.28
 tarsus M86.27- ☑
 tibia M86.26- ☑

™ Subterms under main terms may continue to next column or page

☑ Additional Character Required — Refer to the Tabular List for Character Selection

Remains

Remains — *continued*
capsule (opaque) Q14.8
Remittent fever (malaria) B54
Remnant
canal of Cloquet Q14.8
capsule (opaque) Q14.8
cervix, cervical stump (acquired) (postoperative) N88.8
cystic duct, postcholecystectomy K91.5
fingernail L60.8
congenital Q84.6
meniscus, knee — see Derangement, knee, meniscus, specified NEC
thyroglossal duct Q89.2
tonsil J35.8
infected (chronic) J35.01
urachus Q64.4
Removal (from) (of)
artificial
arm Z44.80- ☒
complete Z44.81- ☒
partial Z44.82- ☒
eye Z44.2- ☒
leg Z44.10- ☒
complete Z44.11- ☒
partial Z44.12- ☒
breast implant Z45.81 ☒
cardiac pulse generator (battery) (end-of-life) Z45.01 ☒
catheter (urinary) (indwelling) Z46.6
from artificial opening — see Attention to, artificial, opening
non-vascular Z46.82
vascular NEC Z45.2
device Z46.9
contraceptive Z30.432
implantable subdermal Z30.46
implanted NEC Z45.89
specified NEC Z46.89
drains Z48.83
dressing (nonsurgical) Z48.00
surgical Z48.01
external
fixation device — code to fracture with seventh character D
prosthesis, prosthetic device Z44.9
breast Z44.3- ☒
specified NEC Z44.8
home in childhood (to foster home or institution) Z62.29
ileostomy Z43.2
insulin pump Z46.81
myringotomy device (stent) (tube) Z45.82
nervous system device NEC Z46.2
brain neuropacemaker Z46.2
visual substitution device Z46.2
implanted Z45.31
non-vascular catheter Z46.82
organ, prophylactic (for neoplasia management) — see Prophylactic, organ removal
orthodontic device Z46.4
staples Z48.82
stent
ureteral Z46.6
suture Z48.82
urinary device Z46.6
vascular access device or catheter Z45.2
Ren
arcuatus Q63.1
mobile, mobilis N28.89
congenital Q63.8
unguliformis Q63.1
Renal — see condition
Rendu-Osler-Weber disease or syndrome I78.0
Reninoma D41.8- ☒
Renon-Delille syndrome E23.3
Reovirus, as cause of disease classified elsewhere B97.5
Repeated falls NEC R29.6
Replaced chromosome by dicentric ring Q93.2
Replacement by artificial or mechanical device or prosthesis of
bladder Z96.0
blood vessel NEC Z95.828
bone NEC Z96.7
cochlea Z96.21
coronary artery Z95.5
eustachian tube Z96.29
eye globe Z97.0
heart Z95.812

Replacement by artificial or mechanical device or prosthesis of — *continued*
heart — *continued*
valve Z95.2
prosthetic Z95.2
specified NEC Z95.4
xenogenic Z95.3
intestine Z96.89
joint Z96.60
hip — see Presence, hip joint implant
knee — see Presence, knee joint implant
specified site NEC Z96.698
larynx Z96.3
lens Z96.1
limb(s) — see Presence, artificial, limb
mandible NEC (for tooth root implant(s)) Z96.5
organ NEC Z96.89
peripheral vessel NEC Z95.828
stapes Z96.29
teeth Z97.2
tendon Z96.7
tissue NEC Z96.89
tooth root(s) Z96.5
vessel NEC Z95.828
coronary (artery) Z95.5
Request for expert evidence Z04.89
Reserve, decreased or low
cardiac — see Disease, heart
kidney N28.89
Residual (see also condition)
ovary syndrome N99.83
state, schizophrenic F20.5
urine R39.198
Resistance, resistant (to)
activated protein C D68.51
complicating pregnancy O26.89 ☒
insulin E88.81
organism(s)
to
drug Z16.30
aminoglycosides Z16.29
amoxicillin Z16.11
ampicillin Z16.11
antibiotic(s) Z16.20
multiple Z16.24
specified NEC Z16.29
antifungal Z16.32
antimicrobial (single) Z16.30
multiple Z16.35
specified NEC Z16.39
antimycobacterial (single) Z16.341
multiple Z16.342
antiparasitic Z16.31
antiviral Z16.33
beta lactam antibiotics Z16.10
specified NEC Z16.19
cephalosporins Z16.19
extended beta lactamase (ESBL) Z16.12
fluoroquinolones Z16.23
macrolides Z16.29
methicillin — see MRSA
multiple drugs (MDRO)
antibiotics Z16.24
antimicrobial Z16.35
antimycobacterials Z16.342
penicillins Z16.11
quinine (and related compounds) Z16.31
quinolones Z16.23
sulfonamides Z16.29
tetracyclines Z16.29
tuberculostatics (single) Z16.341
multiple Z16.342
vancomycin Z16.21
related antibiotics Z16.22
thyroid hormone E07.89
Resorption
dental (roots) K03.3
alveoli M26.79
teeth (external) (internal) (pathological) (roots) K03.3
Respiration
Cheyne-Stokes R06.3
decreased due to shock, following injury T79.4 ☒
disorder of, psychogenic F45.8
insufficient, or poor R06.89
newborn P28.5
painful R07.1
sighing, psychogenic F45.8
Respiratory (see also condition)

Respiratory — *continued*
distress syndrome (newborn) (type I) P22.0
type II P22.1
syncytial virus, as cause of disease classified elsewhere B97.4
Respite care Z75.5
Response (drug)
photoallergic L56.1
phototoxic L56.0
Restenosis
stent
vascular
end stent
adjacent to stent — see Arteriosclerosis within the stent
coronary T82.855 ☒
peripheral T82.856 ☒
in stent
coronary vessel T82.855 ☒
peripheral vessel T82.856 ☒
Restless legs (syndrome) G25.81
Restlessness R45.1
Restoration (of)
dental
aesthetically inadequate or displeasing K08.56
defective K08.50
specified NEC K08.59
failure of marginal integrity K08.51
failure of periodontal anatomical integrity K08.54
organ continuity from previous sterilization (tuboplasty) (vasoplasty) Z31.0
aftercare Z31.42
tooth (existing)
contours biologically incompatible with oral health K08.54
open margins K08.51
overhanging K08.52
poor aesthetic K08.56
poor gingival margins K08.51
unsatisfactory, of tooth K08.50
specified NEC K08.59
Restorative material (dental)
allergy to K08.55
fractured K08.539
with loss of material K08.531
without loss of material K08.530
unrepairable overhanging of K08.52
Restriction of housing space Z59.1
Rests, ovarian, in fallopian tube Q50.6
Restzustand (schizophrenic) F20.5
Retained (see also Retention)
cholelithiasis following cholecystectomy K91.86
foreign body fragments (type of) Z18.9
acrylics Z18.2
animal quill(s) or spines Z18.31
cement Z18.83
concrete Z18.83
crystalline Z18.83
depleted isotope Z18.09
depleted uranium Z18.01
diethylhexyl phthalates Z18.2
glass Z18.81
isocyanate Z18.2
magnetic metal Z18.11
metal Z18.10
nonmagnetic metal Z18.12
nontherapeutic radioactive Z18.89
organic NEC Z18.39
plastic Z18.2
quill(s) (animal) Z18.31
radioactive (nontherapeutic) NEC Z18.89
specified NEC Z18.89
spine(s) (animal) Z18.31
stone Z18.83
tooth (teeth) Z18.32
wood Z18.33
fragments (type of) Z18.9
acrylics Z18.2
animal quill(s) or spines Z18.31
cement Z18.83
concrete Z18.83
crystalline Z18.83
depleted isotope Z18.09
depleted uranium Z18.01
diethylhexyl phthalates Z18.2
glass Z18.81
isocyanate Z18.2
magnetic metal Z18.11

ICD-10-CM 2019

Screening

Screening — *continued*

brain injury, traumatic Z13.850
 bronchitis, chronic Z13.83
 brucellosis Z11.2
 cardiovascular disorder Z13.6
 cataract Z13.5
 chlamydial diseases Z11.8
 cholera Z11.0
 chromosomal abnormalities (nonprocreative) NEC Z13.79
 colonoscopy Z12.11
 congenital
 dislocation of hip Z13.89
 eye disorder Z13.5
 malformation or deformation Z13.89
 contamination NEC Z13.88
 cystic fibrosis Z13.228
 dengue fever Z11.59
 dental disorder Z13.84
 depression (adult) (adolescent) (child) Z13.31
 maternal Z13.32
 perinatal Z13.32
 developmental
 delays Z13.40
 global (milestones) Z13.42
 specified NEC Z13.49
 handicap Z13.42
 in early childhood Z13.42
 diabetes mellitus Z13.1
 diphtheria Z11.2
 disability, intellectual Z13.39
 disease or disorder Z13.9
 bacterial NEC Z11.2
 intestinal infectious Z11.0
 respiratory tuberculosis Z11.1
 behavioral Z13.38
 specified NEC Z13.39
 blood or blood-forming organ Z13.0
 cardiovascular Z13.6
 Chagas' Z11.6
 chlamydial Z11.8
 dental Z13.89
 developmental delays Z13.40
 global (milestones) Z13.42
 specified NEC Z13.49
 digestive tract NEC Z13.818
 lower GI Z13.811
 upper GI Z13.810
 ear Z13.5
 endocrine Z13.29
 eye Z13.5
 genitourinary Z13.89
 heart Z13.6
 human immunodeficiency virus (HIV) infection Z11.4
 immunity Z13.0
 infection
 intestinal Z11.0
 specified NEC Z11.6
 infectious Z11.9
 mental health and behavioral Z13.30
 specified NEC Z13.39
 metabolic Z13.228
 neurological Z13.89
 nutritional Z13.21
 metabolic Z13.228
 lipid disorders Z13.220
 protozoal Z11.6
 intestinal Z11.0
 respiratory Z13.83
 rheumatic Z13.828
 rickettsial Z11.8
 sexually-transmitted NEC Z11.3
 human immunodeficiency virus (HIV) Z11.4
 sickle-cell (trait) Z13.0
 skin Z13.89
 specified NEC Z13.89
 spirochetal Z11.8
 thyroid Z13.29
 vascular Z13.6
 venereal Z11.3
 viral NEC Z11.59
 human immunodeficiency virus (HIV) Z11.4
 intestinal Z11.0
 elevated titer Z13.89
 emphysema Z13.83
 encephalitis, viral (mosquito- or tick-borne) Z11.59
 exposure to contaminants (toxic) Z13.88
 fever
 dengue Z11.59

Screening — *continued*

fever — *continued*
 hemorrhagic Z11.59
 yellow Z11.59
 filariasis Z11.6
 galactosemia Z13.228
 gastrointestinal condition Z13.818
 genetic (nonprocreative) — for procreative management
 — see Testing, genetic, for procreative management
 disease carrier status (nonprocreative) Z13.71
 specified NEC (nonprocreative) Z13.79
 genitourinary condition Z13.89
 glaucoma Z13.5
 gonorrhea Z11.3
 gout Z13.89
 helminthiasis (intestinal) Z11.6
 hematopoietic malignancy Z12.89
 hemoglobinopathies NEC Z13.0
 hemorrhagic fever Z11.59
 Hodgkin disease Z12.89
 human immunodeficiency virus (HIV) Z11.4
 human papillomavirus Z11.51
 hypertension Z13.6
 immunity disorders Z13.0
 infant or child (over 28 days old) Z00.129
 with abnormal findings Z00.121
 infection
 mycotic Z11.8
 parasitic Z11.8
 ingestion of radioactive substance Z13.88
 intellectual disability Z13.39
 intestinal
 helminthiasis Z11.6
 infectious disease Z11.0
 leishmaniasis Z11.6
 leprosy Z11.2
 leptospirosis Z11.8
 leukemia Z12.89
 lymphoma Z12.89
 malaria Z11.6
 malnutrition Z13.29
 metabolic Z13.228
 nutritional Z13.21
 measles Z11.59
 mental health disorder Z13.30
 specified NEC Z13.39
 metabolic errors, inborn Z13.228
 multiphasic Z13.89
 musculoskeletal disorder Z13.828
 osteoporosis Z13.820
 mycoses Z11.8
 myocardial infarction (acute) Z13.6
 neoplasm (malignant) (of) Z12.9
 bladder Z12.6
 blood Z12.89
 breast Z12.39
 routine mammogram Z12.31
 cervix Z12.4
 colon Z12.11
 genitourinary organs NEC Z12.79
 bladder Z12.6
 cervix Z12.4
 ovary Z12.73
 prostate Z12.5
 testis Z12.71
 vagina Z12.72
 hematopoietic system Z12.89
 intestinal tract Z12.10
 colon Z12.11
 rectum Z12.12
 small intestine Z12.13
 lung Z12.2
 lymph (glands) Z12.89
 nervous system Z12.82
 oral cavity Z12.81
 prostate Z12.5
 rectum Z12.12
 respiratory organs Z12.2
 skin Z12.83
 small intestine Z12.13
 specified site NEC Z12.89
 stomach Z12.0
 nephropathy Z13.89
 nervous system disorders NEC Z13.858
 neurological condition Z13.89
 osteoporosis Z13.820
 parasitic infestation Z11.9
 specified NEC Z11.8

Screening — *continued*

phenylketonuria Z13.228
 plague Z11.2
 poisoning (chemical) (heavy metal) Z13.88
 poliomyelitis Z11.59
 postnatal, chromosomal abnormalities Z13.89
 prenatal, of mother (see also Encounter, antenatal screening) Z36.9
 protozoal disease Z11.6
 intestinal Z11.0
 pulmonary tuberculosis Z11.1
 radiation exposure Z13.88
 respiratory condition Z13.83
 respiratory tuberculosis Z11.1
 rheumatoid arthritis Z13.828
 rubella Z11.59
 schistosomiasis Z11.6
 sexually-transmitted disease NEC Z11.3
 human immunodeficiency virus (HIV) Z11.4
 sickle-cell disease or trait Z13.0
 skin condition Z13.89
 sleeping sickness Z11.6
 special Z13.9
 specified NEC Z13.89
 syphilis Z11.3
 tetanus Z11.2
 trachoma Z11.8
 traumatic brain injury Z13.850
 trypanosomiasis Z11.6
 tuberculosis, respiratory Z11.1
 venereal disease Z11.3
 viral encephalitis (mosquito- or tick-borne) Z11.59
 whooping cough Z11.2
 worms, intestinal Z11.6
 yaws Z11.8
 yellow fever Z11.59
Scrofula, scrofulosis (tuberculosis of cervical lymph glands) A18.2
Scrofulide (primary) (tuberculous) A18.4
Scrofuloderma, scrofuloderma (any site) (primary) A18.4
Scrofulosus lichen (primary) (tuberculous) A18.4
Scrofulous — see condition
Scrotal tongue K14.5
Scrotum — see condition
Scurvy, scorbutic E54
 anemia D53.2
 gum E54
 infantile E54
 rickets E55.0 [M90.80]
Sealpox B08.62
Seasickness T75.3 ☐
Seaworm (infection) (infestation) B80
Sebaceous (see also condition)
 cyst — see Cyst, sebaceous
Seborrhea, seborrheic L21.9
 capillitis R23.8
 capitis L21.0
 dermatitis L21.9
 infantile L21.1
 eczema L21.9
 infantile L21.1
 sicca L21.0
Seckel's syndrome Q87.1
Seclusion, pupil — see Membrane, pupillary
Second hand tobacco smoke exposure (acute) (chronic) Z77.22
 in the perinatal period P96.81
Secondary
 dentin (in pulp) K04.3
 neoplasm, secondaries — see Table of Neoplasms, secondary
Secretion
 antidiuretic hormone, inappropriate E22.2
 catecholamine, by pheochromocytoma E27.5
 hormone
 antidiuretic, inappropriate (syndrome) E22.2
 by
 carcinoid tumor E34.0
 pheochromocytoma E27.5
 ectopic NEC E34.2
 urinary
 excessive R35.8
 suppression R34
Section
 nerve, traumatic — see Injury, nerve
Sedative, hypnotic, or anxiolytic-induced
 anxiety disorder F13.900

Thrombosis, thrombotic — *continued*
 vein — *continued*
 lower extremity
 deep I82.40- [X]
 chronic I82.50- [X]
 specified NEC I82.49- [X]
 chronic NEC I82.59- [X]
 distal
 deep I82.4Z- [X]
 proximal
 deep I82.4Y- [X]
 chronic I82.5Y- [X]
 superficial I82.81- [X]
 perianal K64.5
 popliteal I82.43- [X]
 chronic I82.53- [X]
 radial I82.62- [X]
 chronic I82.72- [X]
 renal I82.3
 saphenous (greater) (lesser) I82.81- [X]
 specified NEC I82.890
 chronic NEC I82.891
 subclavian I82.81- [X] (following I82.7)
 chronic I82.82- [X] (following I82.7)
 thoracic NEC I82.290
 chronic I82.291
 tibial I82.44- [X]
 chronic I82.54- [X]
 ulnar I82.62- [X]
 chronic I82.72- [X]
 upper extremity I82.68- [X]
 chronic I82.78- [X]
 deep I82.62- [X]
 chronic I82.72- [X]
 superficial I82.61- [X]
 chronic I82.71- [X]
 vena cava
 inferior I82.220
 chronic I82.221
 superior I82.210
 chronic I82.211
 venous, perianal K64.5
 ventricle (see also Infarct, myocardium)
 following acute myocardial infarction (current complication) I23.6
 not resulting in infarction I24.0
 old I51.3

Thrombus — see Thrombosis
Thrush (see also Candidiasis)
 newborn P37.5
 oral B37.0
 vaginal B37.3

Thumb (see also condition)
 sucking (child problem) F98.8

Thymitis E32.8

Thymoma (benign) D15.0
 malignant C37

Thymus, thymic (gland) — see condition
Thyrocele — see Goiter
Thyroglossal (see also condition)
 cyst Q89.2
 duct, persistent Q89.2

Thyroid (gland) (body) (see also condition)
 hormone resistance E07.89
 lingual Q89.2
 nodule (cystic) (nontoxic) (single) E04.1

Thyroiditis E06.9
 acute (nonsuppurative) (pyogenic) (suppurative) E06.0
 autoimmune E06.3
 chronic (nonspecific) (sclerosing) E06.5
 with thyrotoxicosis, transient E06.2
 fibrous E06.5
 lymphadenoid E06.3
 lymphocytic E06.3
 lymphoid E06.3
 de Quervain's E06.1
 drug-induced E06.4
 fibrous (chronic) E06.5
 giant-cell (follicular) E06.1
 granulomatous (de Quervain) (subacute) E06.1
 Hashimoto's (struma lymphomatosa) E06.3
 lathrogenic E06.4
 ligneous E06.5
 lymphocytic (chronic) E06.3
 lymphoid E06.3
 lymphomatous E06.3
 nonsuppurative E06.1

Thyroiditis — *continued*
 postpartum, puerperal O90.5
 pseudotuberculous E06.1
 pyogenic E06.0
 radiation E06.4
 Riedel's E06.5
 subacute (granulomatous) E06.1
 suppurative E06.0
 tuberculous A18.81
 viral E06.1
 woody E06.5

Thyrolingual duct, persistent Q89.2

Thyromegaly E01.0

Thyrotoxic
 crisis — see Thyrotoxicosis
 heart disease or failure (see also Thyrotoxicosis)
 E05.90 [I43]
 with thyroid storm E05.91 [I43]
 storm — see Thyrotoxicosis

Thyrotoxicosis (recurrent) E05.90
 with
 goiter (diffuse) E05.00
 with thyroid storm E05.01
 adenomatous multinodular E05.10
 with thyroid storm E05.11
 multinodular E05.20
 with thyroid storm E05.21
 nodular E05.20
 with thyroid storm E05.21
 unimodular E05.10
 with thyroid storm E05.11
 infiltrative
 dermatopathy E05.00
 with thyroid storm E05.01
 ophthalmopathy E05.00
 with thyroid storm E05.01
 single thyroid nodule E05.10
 with thyroid storm E05.11
 thyroid storm E05.91

due to
 ectopic thyroid nodule or tissue E05.30
 with thyroid storm E05.31
 ingestion of (excessive) thyroid material E05.40
 with thyroid storm E05.41
 overproduction of thyroid-stimulating hormone
 E05.80
 with thyroid storm E05.81
 specified cause NEC E05.80
 with thyroid storm E05.81
 factitia E05.40
 with thyroid storm E05.41
 heart (see also Failure, heart, high-output) E05.90 [I43]
 with thyroid storm (see also Failure, heart, high-output)
 E05.91 [I43]
 failure (see also Failure, heart, high-output)
 E05.90 [I43]
 neonatal (transient) P72.1
 transient with chronic thyroiditis E06.2

Tibia vara — see Osteochondrosis, juvenile, tibia

Tic (disorder) F95.9
 breathing F95.8
 child problem F95.0
 compulsive F95.1
 de la Tourette F95.2
 degenerative (generalized) (localized) G25.69
 facial G25.69
 disorder
 chronic
 motor F95.1
 vocal F95.1
 combined vocal and multiple motor F95.2
 transient F95.0
 douloureux G50.0
 atypical G50.1
 postherpetic, postzoster B02.22
 drug-induced G25.61
 eyelid F95.8
 habit F95.9
 chronic F95.1
 transient of childhood F95.0
 lid, transient of childhood F95.0
 motor-verbal F95.2
 occupational F48.8
 orbicularis F95.8
 transient of childhood F95.0
 organic origin G25.69
 postchoreic G25.69
 provisional F95.0

Tic — *continued*
 psychogenic, compulsive F95.1
 salaam R25.8
 spasm (motor or vocal) F95.9
 chronic F95.1
 transient of childhood F95.0
 specified NEC F95.8

Tick-borne — see condition

Tietze's disease or syndrome M94.0

Tight, tightness
 anus K62.89
 chest R07.89
 fascia (lata) M62.89
 foreskin (congenital) N47.1
 hymen, hymenal ring N89.6
 introtitus (acquired) (congenital) N89.6
 rectal sphincter K62.09
 tendon — see Short, tendon
 urethral sphincter N35.919

Tilting vertebra — see Dorsopathy, deforming, specified
 NEC

Timidity, child F93.8

Tinea (intersecta) (tarsa) B35.9
 amiantacea L44.8
 asbestina B35.0
 barbae B35.0
 beard B35.0
 black dot B35.0
 blanca B36.2
 capitis B35.0
 corporis B35.4
 cruris B35.6
 flava B36.0
 foot B35.3
 furfuracea B36.0
 imbricata (Tokelau) B35.5
 kerion B35.0
 manuum B35.2
 microsporic — see Dermatophytosis
 nigra B36.1
 nodosa — see Piedra
 pedis B35.3
 scalp B35.0
 specified NEC B35.8
 sycosis B35.0
 tonsurans B35.0
 trichophytic — see Dermatophytosis
 unguium B35.1
 versicolor B36.0

Tingling sensation (skin) R20.2

Tin-miner's lung J63.5

Tinnitus NOS H93.1- [X]
 audible H93.1- [X]
 aurium H93.1- [X]
 pulsatile H93.A- [X]
 subjective H93.1- [X]

Tipped tooth (teeth) M26.33

Tipping
 pelvis M95.5
 with disproportion (fetopelvic) O33.0
 causing obstructed labor O65.0
 tooth (teeth), fully erupted M26.33

Tiredness R53.83

Tissue — see condition

Tobacco (nicotine)
 abuse — see Tobacco, use
 dependence — see Dependence, drug, nicotine
 harmful use Z72.0
 heart — see Tobacco, toxic effect
 maternal use, affecting newborn P04.2
 toxic effect — see Table of Drugs and Chemicals, by
 substance, poisoning
 chewing tobacco — see Table of Drugs and Chemi-
 cals, by substance, poisoning
 cigarettes — see Table of Drugs and Chemicals, by
 substance, poisoning
 use Z72.0
 complicating
 childbirth O99.334
 pregnancy O99.33- [X]
 puerperium O99.335
 counseling and surveillance Z71.6
 history Z87.891
 withdrawal state (see also Dependence, drug, nicotine)
 F17.203

Tocopherol deficiency E56.0

Todd's
 cirrhosis K74.3

Subterms under main terms may continue to next column or page

Additional Character Required — Refer to the Tabular List for Character Selection

Transection — *continued*
 carotid artery (see also Injury, blood vessel, carotid, laceration) — *continued*
 complete — see Injury, blood vessel, carotid, laceration, major
 celiac artery (incomplete) S35.211 ☑
 branch (incomplete) S35.291 ☑
 complete S35.292 ☑
 complete S35.212 ☑
 innominate
 artery (incomplete) (see also Injury, blood vessel, thoracic, innominate, artery, laceration)
 complete — see Injury, blood vessel, thoracic, innominate, artery, laceration, major
 vein (incomplete) (see also Injury, blood vessel, thoracic, innominate, vein, laceration)
 complete — see Injury, blood vessel, thoracic, innominate, vein, laceration, major
 jugular vein (external) (incomplete) (see also Injury, blood vessel, jugular vein, laceration)
 complete — see Injury, blood vessel, jugular vein, laceration, major
 internal (incomplete) (see also Injury, blood vessel, jugular vein, internal, laceration)
 complete — see Injury, blood vessel, jugular vein, internal, laceration, major
 mesenteric artery (incomplete) (see also Injury, mesenteric, artery, laceration)
 complete — see Injury, mesenteric artery, laceration, major
 pulmonary vessel (incomplete) (see also Injury, blood vessel, thoracic, pulmonary, laceration)
 complete — see Injury, blood vessel, thoracic, pulmonary, laceration, major
 subclavian — see Transection, innominate
 vena cava (incomplete) (see also Injury, vena cava)
 complete — see Injury, vena cava, laceration, major
 vertebral artery (incomplete) (see also Injury, blood vessel, vertebral, laceration)
 complete — see Injury, blood vessel, vertebral, laceration, major

Transfusion
 associated (red blood cell) hemochromatosis E83.111
 blood
 ABO incompatible — see Complication(s), transfusion, incompatibility reaction, ABO
 minor blood group (Duffy) (E) (K) (Kell) (Kidd) (Lewis) (M) (N) (P) (S) T80.89 ☑
 reaction or complication — see Complications, transfusion
 fetomaternal (mother) — see Pregnancy, complicated by, placenta, transfusion syndrome
 maternofetal (mother) — see Pregnancy, complicated by, placenta, transfusion syndrome
 placental (syndrome) (mother) — see Pregnancy, complicated by, placenta, transfusion syndrome
 reaction (adverse) — see Complications, transfusion related acute lung injury (TRALI) J95.84
 twin-to-twin — see Pregnancy, complicated by, placenta, transfusion syndrome, fetus to fetus

Transient (meaning homeless) (see also condition) Z59.0

Translocation
 balanced autosomal Q95.9
 in normal individual Q95.0
 chromosomes NEC Q99.8
 balanced and insertion in normal individual Q95.0
 Down syndrome Q98.2
 trisomy
 13 Q91.6
 18 Q91.2
 21 Q90.2

Translucency, iris — see Degeneration, iris

Transmission of chemical substances through the placenta — see Absorption, chemical, through placenta

Transparency, lung, unilateral J43.0

Transplant (ed) (status) Z94.9
 awaiting organ Z76.82
 bone Z94.6
 marrow Z94.81
 candidate Z76.82
 complication — see Complication, transplant
 cornea Z94.7
 heart Z94.1
 and lung(s) Z94.3
 valve Z95.2
 prosthetic Z95.2

Transplant — *continued*
 heart — *continued*
 valve — *continued*
 specified NEC Z95.4
 xenogenic Z95.3
 intestine Z94.82
 kidney Z94.0
 liver Z94.4
 lung(s) Z94.2
 and heart Z94.3
 organ (failure) (infection) (rejection) Z94.9
 removal status Z98.85
 pancreas Z94.83
 skin Z94.5
 social Z66.3
 specified organ or tissue NEC Z94.89
 stem cells Z94.84
 tissue Z94.9

Transplants, ovarian, endometrial N80.1

Transposed — see Transposition

Transposition (congenital) (see also Malposition, congenital)
 abdominal viscera Q89.3
 aorta (dextra) Q20.3
 appendix Q43.8
 colon Q43.8
 corrected Q20.5
 great vessels (complete) (partial) Q20.3
 heart Q24.0
 with complete transposition of viscera Q89.3
 intestine (large) (small) Q43.8
 reversed jejunal (for bypass) (status) Z98.0
 scrotum Q55.23
 stomach Q40.2
 with general transposition of viscera Q89.3
 tooth, teeth, fully erupted M26.30
 vessels, great (complete) (partial) Q20.3
 viscera (abdominal) (thoracic) Q89.3

Transsexualism F64.0

Transverse (see also condition)
 arrest (deep), in labor O64.0 ☑
 lie (mother) O32.2 ☑
 causing obstructed labor O64.8 ☑

Transvestism, transvestitism (dual-role) F64.1
 fetishistic F65.1

Trapped placenta (with hemorrhage) O72.0
 without hemorrhage O73.0

TRAPS (tumor necrosis factor receptor associated periodic syndrome) M84.1

Trauma, traumatism (see also Injury)
 acoustic — see subcategory H83.3 ☑
 birth — see Birth, injury
 complicating ectopic or molar pregnancy Q08.6
 during delivery O71.9
 following ectopic or molar pregnancy Q08.6
 obstetric O71.9
 specified NEC O71.89
 occusal
 primary K08.81
 secondary K08.82

Traumatic (see also condition)
 brain injury S06.9 ☑

Treacher Collins syndrome Q75.4

Treitz's hernia — see Hernia, abdomen, specified site NEC

Trematode infestation — see Infestation, fluke

Trematodiasis — see Infestation, fluke

Trembling paralysis — see Parkinsonism

Tremor(s) R25.1
 drug induced G25.1
 essential (benign) G25.0
 familial G25.0
 hereditary G25.0
 hysterical F44.4
 intention G25.2
 medication induced postural G25.1
 mercurial — see subcategory T56.1 ☑
 Parkinson's — see Parkinsonism
 psychogenic (conversion reaction) F44.4
 senilis R54
 specified type NEC G25.2

Trench
 fever A79.0
 foot — see Immersion, foot
 mouth A69.1

Treponema pallidum infection — see Syphilis

Treponematosi
 due to
 T. pallidum — see Syphilis
 T. pertenuis — see Yaws

Triad
 Hutchinson's (congenital syphilis) A50.53
 Kartagener's Q89.3
 Saint's — see Hernia, diaphragm

Trichiasis (eyelid) H02.059
 with entropion — see Entropion
 left H02.056
 lower H02.055
 upper H02.054
 right H02.053
 lower H02.052
 upper H02.051

Trichinella spiralis (infection) (infestation) B75

Trichinellosis, trichiniasis, trichinelliasis, trichinosis B75
 with muscle disorder B75 [M63.80]
 ankle B75 [M63.87-] ☑
 foot B75 [M63.87-] ☑
 forearm B75 [M63.83-] ☑
 hand B75 [M63.84-] ☑
 lower leg B75 [M63.86-] ☑
 multiple sites B75 [M63.89]
 pelvic region B75 [M63.85-] ☑
 shoulder region B75 [M63.81-] ☑
 specified site NEC B75 [M63.88]
 thigh B75 [M63.85-] ☑
 upper arm B75 [M63.82-] ☑

Trichobezoar T18.9 ☑
 intestine T18.3 ☑
 stomach T18.2 ☑

Trichocephalosis, trichocephalosis B79

Trichocephalus infestation B79

Trichoclasia L67.8

Trichooepithelioma (see also Neoplasm, skin, benign)
 malignant — see Neoplasm, skin, malignant

Trichofolliculoma — see Neoplasm, skin, benign

Tricholemmoma — see Neoplasm, skin, benign

Trichomoniasis A59.9
 bladder A59.03
 cervix A59.09
 intestinal A07.8
 prostate A59.02
 seminal vesicles A59.09
 specified site NEC A59.8
 urethra A59.03
 urogenitalis A59.00
 vagina A59.01
 vulva A59.01

Trichomycosis
 axillaris A48.8
 nodosa, nodularis B36.8

Trichonodosis L67.8

Trichophytid, trichophyton infection — see Dermatophytosis

Trichophytobezoar T18.9 ☑
 intestine T18.3 ☑
 stomach T18.2 ☑

Trichophytosis — see Dermatophytosis

Trichoptilosis L67.8

Trichorrhexis (nodosa) (invaginata) L67.8

Trichosis axillaris A48.8

Trichosporosis nodosa B36.2

Trichostasis spinulosa (congenital) Q84.1

Trichostrongylid, trichostrongylosis (small intestine) B81.2

Trichostrongylus infection B81.2

Trichotillomania F63.3

Trichromat, trichromatopsia, anomalous (congenital) H53.55

Trichuriasis B79

Trichuris trichiura (infection) (infestation) (any site) B79

Tricuspid (valve) — see condition

Trifid (see also Accessory)
 kidney (pelvis) Q63.8
 tongue Q38.3

Trigeminal neuralgia — see Neuralgia, trigeminal

Trigeminy R08.8

Trigger finger (acquired) M65.30
 congenital Q74.0
 index finger M65.32- ☑
 little finger M65.35- ☑
 middle finger M65.33- ☑
 ring finger M65.34- ☑

Use — continued
 inhalants — continued
 with
 anxiety disorder F18.980
 intoxication F18.929
 with delirium F18.921
 uncomplicated F18.920
 mood disorder F18.94
 other specified disorder F18.988
 persisting dementia F18.97
 psychosis F18.959
 delusions F18.950
 hallucinations F18.951
 unspecified disorder F18.99
 harmful — see Abuse, drug, inhalant
 methadone — see Use, opioid
 nonprescribed drugs F19.90
 harmful — see Abuse, non-psychoactive substance
 opioid F11.90
 with
 disorder F11.99
 mood F11.94
 sleep F11.982
 specified type NEC F11.988
 intoxication F11.929
 with
 delirium F11.921
 perceptual disturbance F11.922
 uncomplicated F11.920
 withdrawal F11.93
 harmful — see Abuse, drug, opioid
 patent medicines F19.98
 harmful — see Abuse, non-psychoactive substance
 psychoactive drug NEC F19.90
 with
 anxiety disorder F19.980
 intoxication F19.929
 with
 delirium F19.921
 perceptual disturbance F19.922
 uncomplicated F19.920
 mood disorder F19.94
 other specified disorder F19.988
 persisting
 amnesic disorder F19.96
 dementia F19.97
 psychosis F19.959
 delusions F19.950
 hallucinations F19.951
 sexual dysfunction F19.981
 sleep disorder F19.982
 unspecified disorder F19.99
 withdrawal F19.939
 with
 delirium F19.931
 perceptual disturbance F19.932
 uncomplicated F19.930
 harmful — see Abuse, drug, psychoactive NEC
 sedative, hypnotic, or anxiolytic F13.90
 with
 anxiety disorder F13.980
 intoxication F13.929
 with
 delirium F13.921
 uncomplicated F13.920
 other specified disorder F13.988
 persisting
 amnesic disorder F13.96
 dementia F13.97
 psychosis F13.959
 delusions F13.950
 hallucinations F13.951
 sexual dysfunction F13.981
 sleep disorder F13.982
 unspecified disorder F13.99
 harmful — see Abuse, drug, sedative, hypnotic, or
 anxiolytic
 stimulant NEC F15.90
 with
 anxiety disorder F15.980
 intoxication F15.929
 with
 delirium F15.921
 perceptual disturbance F15.922
 uncomplicated F15.920
 mood disorder F15.94
 other specified disorder F15.988
 psychosis F15.959

Use — continued
 stimulant — continued
 with — continued
 psychosis — continued
 delusions F15.950
 hallucinations F15.951
 sexual dysfunction F15.981
 sleep disorder F15.982
 unspecified disorder F15.99
 withdrawal F15.93
 harmful — see Abuse, drug, stimulant NEC
 tobacco Z72.0
 with dependence — see Dependence, drug, nicotine
 volatile solvents (see also Use, inhalant) F18.90
 harmful — see Abuse, drug, inhalant
Usher-Seneear disease or syndrome L10.4
Uta B55.1
Uteromegaly N85.2
Uterovaginal — see condition
Uterovesical — see condition
Uveal — see condition
Uveitis (anterior) (see also Iridocyclitis)
 acute — see Iridocyclitis, acute
 chronic — see Iridocyclitis, chronic
 due to toxoplasmosis (acquired) B58.09
 congenital P37.1
 granulomatous — see Iridocyclitis, chronic
 heterochromic — see Cystitis, Fuchs' heterochromic
 lens-induced — see Iridocyclitis, lens-induced
 posterior — see Chorioretinitis
 sympathetic H44.13- ☐
 syphilitic (secondary) A51.43
 congenital (early) A50.01
 late A52.71
 tuberculous A18.54
Uveoencephalitis — see Inflammation, chorioretinal
Uveokeratitis — see Iridocyclitis
Uveoparotitis D86.89
Uvula — see condition
Uvulitis (acute) (catarrhal) (chronic) (membranous)
 (suppurative) (ulcerative) K12.2

V

Vaccination (prophylactic)
 complication or reaction — see Complications, vacci-
 nation
 delayed Z28.9
 encounter for Z23
 not done — see Immunization, not done, because (of)
Vaccinia (generalized) (localized) T88.1 ☐
 congenital P35.8
 without vaccination B88.011
Vacuum, in sinus (accessory) (nasal) J34.89
Vagabond, vagabondage Z59.0
Vagabond's disease B85.1
Vagina, vaginal — see condition
Vaginitis (tunica) (testis) N49.1
Vaginismus (reflex) N94.2
 functional F52.5
 nonorganic F52.5
 psychogenic F52.5
 secondary N94.2
Vaginitis (acute) (circumscribed) (diffuse) (emphysema-
 tous) (nonvenereal) (ulcerative) N76.0
 with ectopic or molar pregnancy Q08.0
 amebic A06.82
 atrophic, postmenopausal N95.2
 bacterial N76.0
 blennorrhagic (gonococcal) A54.02
 candidal B37.3
 chlamydial A56.02
 chronic N76.1
 due to Trichomonas (vaginialis) A59.01
 following ectopic or molar pregnancy Q08.0
 gonococcal A54.02
 with abscess (accessory gland) (peritretal) A54.1
 granuloma A58
 in (due to)
 candidiasis B37.3
 herpesviral (herpes simplex) infection A60.04
 pinworm infection B80 [N77.1]
 monilial B37.3
 mycotic (candidal) B37.3
 postmenopausal atrophic N95.2
 puerperal (postpartum) O86.13
 senile (atrophic) N95.2

Vaginitis — continued
 subacute or chronic N76.1
 syphilitic (early) A51.0
 late A52.76
 trichomonal A59.01
 tuberculous A18.18
Vaginitis — see Vaginitis
Vagotonia G52.2
Vagrancy Z59.0
VAIN — see Neoplasia, intraepithelial, vagina
Vallecula — see condition
Valley fever B38.0
Valsuani's disease — see Anemia, obstetric
Valve, valvular (formation) (see also condition)
 cerebral ventricle (communicating) in situ Z98.2
 cervix, internal os Q51.628
 congenital NEC — see Atresia, by site
 ureter (pelvic junction) (vesical orifice) Q62.39
 urethra (congenital) (posterior) Q64.2
Valvulitis (chronic) — see Endocarditis
Valvulopathy — see Endocarditis
Van Bogaert's leukoencephalopathy (sclerosing)
 (subacute) A81.1
Van Bogaert-Scherer-Epstein disease or syndrome
 E75.5
Van Buchem's syndrome M85.2
Van Creveld-von Gierke disease E74.01
Van der Hoeve (-de Kloyn) syndrome Q78.0
Van der Woude's syndrome Q38.0
Van Neck's disease or osteochondrosis M91.0
Vanishing lung J44.9
Vapor asphyxia or suffocation T59.9 ☐
 specified agent — see Table of Drugs and Chemicals
Variance, lethal ball, prosthetic heart valve T82.09 ☐
Variants, thalassemic D56.8
Variations in hair color L67.1
Varicella B01.9
 with
 complications NEC B01.89
 encephalitis B01.11
 encephalomyelitis B01.11
 meningitis B01.0
 myelitis B01.12
 pneumonia B01.2
 congenital P35.8
Varices — see Varix
Varicocele (scrotum) (thrombosed) I86.1
 ovary I86.2
 perineum I86.3
 spermatic cord (ulcerated) I86.1
Varicose
 aneurysm (ruptured) I77.0
 dermatitis — see Varix, leg, with, inflammation
 eczema — see Varix, leg, with, inflammation
 phlebitis — see Varix, with, inflammation
 tumor — see Varix
 ulcer (lower limb, any part) (see also Varix, leg, with,
 ulcer)
 anus (see also Hemorrhoids) K64.8
 esophagus — see Varix, esophagus
 inflamed or infected — see Varix, leg, with ulcer,
 with inflammation
 nasal septum I86.8
 perineum I86.3
 scrotum I86.1
 specified site NEC I86.8
 vein — see Varix
 vessel — see Varix, leg
Varicosis, varicosities, varicosity — see Varix
Variola (major) (minor) B03
Varioloid B03
Varix (lower limb) (ruptured) I83.90
 with
 edema I83.899
 inflammation I83.10
 with ulcer (venous) I83.209
 pain I83.819
 specified complication NEC I83.899
 stasis dermatitis I83.10
 with ulcer (venous) I83.209
 swelling I83.899
 ulcer I83.009
 with inflammation I83.209
 aneurysmal I77.0
 asymptomatic I83.9- ☐
 bladder I86.2
 broad ligament I86.2

	Malignant Primary	Malignant Secondary	Ca In Situ	Benign	Uncertain	Unspecified Behavior
<p>Note: The list below gives the code number for neoplasms by anatomical site. For each site there are six possible code numbers according to whether the neoplasm in question is malignant, benign, in situ, of uncertain behavior, or of unspecified nature. The description of the neoplasm will often indicate which of the six columns is appropriate; e.g., malignant melanoma of skin, benign fibroadenoma of breast, carcinoma in situ of cervix uteri. Where such descriptors are not present, the remainder of the Index should be consulted where guidance is given to the appropriate column for each morphological (histological) variety listed; e.g., Mesonephroma — see Neoplasm, malignant; Embryoma (see also Neoplasm, uncertain behavior); Disease, Bowen's — see Neoplasm, skin, in situ. However, the guidance in the Index can be overridden if one of the descriptors mentioned above is present; e.g., malignant adenoma of colon is coded to C18.9 and not to D12.6 as the adjective "malignant" overrides the Index entry "Adenoma (see also Neoplasm, benign, by site)." Codes listed with a dash -, following the code have a required additional character for laterality. The tabular list must be reviewed for the complete code.</p>						
Neoplasm, neoplastic	C88.1	C79.9	D09.9	D36.0	D48.9	D49.9
abdomen,						
abdominal	C76.2	C79.8	D09.8	D36.7	D48.7	D49.89
cavity	C76.2	C79.8	D09.8	D36.7	D48.7	D49.89
organ	C76.2	C79.8	D09.8	D36.7	D48.7	D49.89
viscera	C76.2	C79.8	D09.8	D36.7	D48.7	D49.89
wall — see also Neoplasm, abdomen, wall,						
skin	C44.509	C79.2	D04.5	D23.5	D48.5	D49.2
connective tissue	C49.4	C79.8	—	D21.4	D48.1	D49.2
skin	C44.509	—	—	—	—	—
basal cell carcinoma	C44.519	—	—	—	—	—
specified type						
NEC	C44.599	—	—	—	—	—
squamous cell carcinoma	C44.529	—	—	—	—	—
abdominopelvic	C76.8	C79.8	—	D36.7	D48.7	D49.89
accessory sinus — see Neoplasm, sinus						
acoustic nerve	C72.4	C79.49	—	D33.3	D43.3	D49.7
adenoid (pharynx) (tissue)	C11.1	C79.89	D00.08	D18.6	D37.05	D49.0
adipose tissue — see also Neoplasm, connective tissue						
C49.4	C79.89	—	D21.9	D48.1	D49.2	
C57.4	C79.89	D07.39	D28.7	D39.8	D49.59	
adrenal	C74.9	C79.7	D09.3	D35.8	D44.1	D49.7
capsule	C74.9	C79.7	D09.3	D35.8	D44.1	D49.7
cortex	C74.0	C79.7	D09.3	D35.8	D44.1	D49.7
gland	C74.9	C79.7	D09.3	D35.8	D44.1	D49.7
medulla	C74.1	C79.7	D09.3	D35.8	D44.1	D49.7
ala nasi (external) — see also Neoplasm, skin, nose						
C44.301	C79.2	D04.39	D23.39	D48.5	D49.2	
alimentary canal or tract NEC	C26.9	C78.00	D01.9	D13.9	D37.9	D49.0
alveolar	C03.9	C79.89	D00.03	D10.39	D37.09	D49.0
mucosa	C03.9	C79.89	D00.03	D10.39	D37.09	D49.0
lower	C03.1	C79.89	D00.03	D10.39	D37.09	D49.0
upper	C03.0	C79.89	D00.03	D10.39	D37.09	D49.0
ridge or process	C41.1	C79.51	—	D16.5	D48.0	D49.2
carcinoma	C03.9	C79.8	—	—	—	—
lower	C03.1	C79.8	—	—	—	—
upper	C03.0	C79.8	—	—	—	—
lower	C41.1	C79.51	—	D16.5	D48.0	D49.2
mucosa	C03.9	C79.89	D00.03	D10.39	D37.09	D49.0
lower	C03.1	C79.89	D00.03	D10.39	D37.09	D49.0
upper	C03.0	C79.89	D00.03	D10.39	D37.09	D49.0
upper	C41.0	C79.51	—	D16.4	D48.0	D49.2
sulcus	C06.1	C79.89	D00.02	D10.39	D37.09	D49.0
alveolus	C03.9	C79.89	D00.03	D10.39	D37.09	D49.0
lower	C03.1	C79.89	D00.03	D10.39	D37.09	D49.0
upper	C03.0	C79.89	D00.03	D10.39	D37.09	D49.0
ampulla of Vater	C24.7	C78.89	D01.5	D13.5	D37.6	D49.0
ankle NEC	C76.5	C79.89	D04.7	D36.7	D48.7	D49.89
anorectum, anorectal (junction)	C21.8	C78.5	D01.3	D12.9	D37.8	D49.0
antecubital fossa or space	C76.4	C79.89	D04.6	D36.7	D48.7	D49.89
Neoplasm, neoplastic						
— continued						
antrum (Highmore) (maxillary)	C31.0	C78.39	D02.3	D14.0	D38.5	D49.1
pyloric	C16.3	C78.09	D00.2	D13.1	D37.1	D49.0
tympenicum	C30.1	C78.39	D02.3	D14.0	D38.5	D49.1
anus, anal	C21.0	C78.5	D01.3	D12.9	D37.8	D49.0
canal	C21.1	C78.5	D01.3	D12.9	D37.8	D49.0
cloacogenic zone	C21.2	C78.5	D01.3	D12.9	D37.8	D49.0
margin — see also Neoplasm, anus, skin						
overlapping lesion with	C44.500	C79.2	D04.5	D23.5	D48.5	D49.2
rectosigmoid junction or						
rectum	C21.8	—	—	—	—	—
skin	C44.500	C79.2	D04.5	D23.5	D48.5	D49.2
basal cell carcinoma	C44.510	—	—	—	—	—
specified type						
NEC	C44.590	—	—	—	—	—
squamous cell carcinoma	C44.528	—	—	—	—	—
sphincter	C21.1	C78.5	D01.3	D12.9	D37.8	D49.0
aorta (thoracic)	C49.3	C79.89	—	D21.3	D48.1	D49.2
abdominal	C49.4	C79.89	—	D21.4	D48.1	D49.2
aortic body	C75.5	C79.89	—	D35.6	D44.7	D49.7
aponeurosis	C49.9	C79.89	—	D21.9	D48.1	D49.2
palmar	C49.1	C79.89	—	D21.1	D48.1	D49.2
plantar	C49.2	C79.89	—	D21.2	D48.1	D49.2
appendix	C18.1	C78.5	D01.0	D12.1	D37.3	D49.0
arachnoid	C70.9	C79.49	—	D32.9	D42.9	D49.7
cerebral	C70.0	C79.32	—	D32.0	D42.0	D49.7
spinal	C70.1	C79.49	—	D32.1	D42.1	D49.7
areola	C50.0	C79.81	D05.2	D24.2	D48.6	D49.3
arm NEC	C76.4	C79.89	D04.6	D36.7	D48.7	D49.89
artery — see Neoplasm, connective tissue						
aryepiglottic fold	C13.1	C79.89	D00.08	D10.7	D37.05	D49.0
hypopharyngeal						
aspect	C13.1	C79.89	D00.08	D10.7	D37.05	D49.0
laryngeal aspect	C32.1	C78.39	D02.0	D14.1	D38.0	D49.1
marginal zone	C13.1	C79.89	D00.08	D10.7	D37.05	D49.0
arytenoid (cartilage)	C32.3	C78.39	D02.0	D14.1	D38.0	D49.1
fold — see Neoplasm, aryepiglottic						
associated with transplanted organ	C80.2	—	—	—	—	—
atlas	C41.2	C79.51	—	D16.6	D48.0	D49.2
atrium, cardiac	C38.0	C79.89	—	D15.1	D48.7	D49.89
auditory canal (external) (skin)	C44.20	C79.2	D04.2	D23.2	D48.5	D49.2
internal	C30.1	C78.39	D02.3	D14.0	D38.5	D49.1
nerve	C72.4	C79.49	—	D33.3	D43.3	D49.7
tube	C30.1	C78.39	D02.3	D14.0	D38.5	D49.1
opening	C11.2	C79.89	D00.08	D10.6	D37.05	D49.0
auricle, ear — see also Neoplasm, skin, ear						
C44.20	C79.2	D04.2	D23.2	D48.5	D49.2	
articular canal (external) — see also Neoplasm, skin, ear						
C44.20	C79.2	D04.2	D23.2	D48.5	D49.2	
internal	C38.1	C78.39	D02.3	D14.0	D38.5	D49.2
autonomic nerve or nervous system						
NEC (see Neoplasm, nerve, peripheral)						
axilla, axillary fold — see also Neoplasm, skin, trunk	C76.1	C79.89	D04.8	D36.7	D48.7	D49.89
back NEC	C44.509	C79.2	D04.5	D23.5	D48.5	D49.2
Bartholin's gland	C51.0	C79.82	D07.1	D28.0	D39.8	D49.59
basal ganglia	C71.0	C79.31	—	D33.0	D43.0	D49.6
basis pedunculii	C71.7	C79.31	—	D33.1	D43.1	D49.6
bile or biliary (tract)	C24.9	C78.89	D01.5	D13.5	D37.6	D49.0

Neoplasm Table

Neoplasm, abdomen, abdominal — Neoplasm, bile or biliary

* Subterms under main terms may continue to next column or page

✖ Additional Character Required — Refer to the Tabular List for Character Selection

	Malignant Primary	Malignant Secondary	Ca in situ	Benign	Uncertain	Unspecified Behavior
Neoplasm, neoplastic — continued						
brain — continued						
basal ganglia	C71.0	C79.31	—	D33.0	D43.0	D49.6
cerebellopontine angle	C71.6	C79.31	—	D33.1	D43.1	D49.6
cerebellum NOS	C71.6	C79.31	—	D33.1	D43.1	D49.6
cerebrum	C71.0	C79.31	—	D33.0	D43.0	D49.6
choroid plexus	C71.7	C79.31	—	D33.1	D43.1	D49.6
corpus callosum	C71.8	C79.31	—	D33.2	D43.2	D49.6
corpus striatum	C71.8	C79.31	—	D33.0	D43.0	D49.6
cortex (cerebral)	C71.0	C79.31	—	D33.0	D43.0	D49.6
frontal lobe	C71.1	C79.31	—	D33.0	D43.0	D49.6
globus pallidus	C71.0	C79.31	—	D33.0	D43.0	D49.6
hippocampus	C71.2	C79.31	—	D33.0	D43.0	D49.6
hypothalamus	C71.0	C79.31	—	D33.0	D43.0	D49.6
internal capsule	C71.0	C79.31	—	D33.0	D43.0	D49.6
medulla						
oblongata	C71.7	C79.31	—	D33.1	D43.1	D49.6
meninges	C70.0	C79.32	—	D32.0	D42.0	D49.7
midbrain	C71.7	C79.31	—	D33.1	D43.1	D49.6
occipital lobe	C71.4	C79.31	—	D33.0	D43.0	D49.6
overlapping						
lesion	C71.0	C79.31	—	—	—	—
parietal lobe	C71.3	C79.31	—	D33.0	D43.0	D49.6
peduncle	C71.7	C79.31	—	D33.1	D43.1	D49.6
pons	C71.7	C79.31	—	D33.1	D43.1	D49.6
stem	C71.7	C79.31	—	D33.1	D43.1	D49.6
tentorium	C71.8	C79.31	—	D33.2	D43.2	D49.6
temporal lobe	C71.2	C79.31	—	D33.0	D43.0	D49.6
thalamus	C71.0	C79.31	—	D33.0	D43.0	D49.6
uncus	C71.2	C79.31	—	D33.0	D43.0	D49.6
ventricle (floor)	C71.5	C79.31	—	D33.0	D43.0	D49.6
fourth	C71.7	C79.31	—	D33.1	D43.1	D49.6
branchial (left) (cyst)						
(vestiges)	C10.4	C79.89	D00.08	D10.5	D37.05	D49.8
breast (connective tissue) (glandular tissue) (soft parts)						
areola	C50.9-█	C79.81	D05.█	D24.█	D48.6-█	D49.3
axillary tail	C50.8-█	C79.81	D05.█	D24.█	D48.6-█	D49.3
central portion	C50.8-█	C79.81	D05.█	D24.█	D48.6-█	D49.3
inner	C50.8-█	C79.81	D05.█	D24.█	D48.6-█	D49.3
lower	C50.8-█	C79.81	D05.█	D24.█	D48.6-█	D49.3
lower-inner quadrant	C50.3-█	C79.81	D05.█	D24.█	D48.6-█	D49.3
lower-outer quadrant	C50.5-█	C79.81	D05.█	D24.█	D48.6-█	D49.3
mastectomy site (skin) — see also Neoplasm, breast, skin specified as breast tissue	C44.501	C79.2	—	—	—	—
midline	C50.8-█	C79.81	D05.█	D24.█	D48.6-█	D49.3
nipple	C50.8-█	C79.81	D05.█	D24.█	D48.6-█	D49.3
outer	C50.8-█	C79.81	D05.█	D24.█	D48.6-█	D49.3
overlapping						
lesion	C50.8-█	—	—	—	—	—
skin	C44.501	C79.2	D04.5	D23.5	D48.5	D49.2
basal cell carcinoma specified type	C44.511	—	—	—	—	—
NEC	C44.591	—	—	—	—	—
squamous cell carcinoma	C44.521	—	—	—	—	—
tail (axillary)	C50.8-█	C79.81	D05.█	D24.█	D48.6-█	D49.3
upper	C50.8-█	C79.81	D05.█	D24.█	D48.6-█	D49.3
upper-inner quadrant	C50.2-█	C79.81	D05.█	D24.█	D48.6-█	D49.3
upper-outer quadrant	C50.4-█	C79.81	D05.█	D24.█	D48.6-█	D49.3
broad ligament	C57.1-█	C79.82	D07.39	D28.2	D39.8	D49.59
bronchiogenic, bronchogenic (lung)	C34.9-█	C78.0-█	D02.2-█	D14.3-█	D38.1	D49.1
bronchiole	C34.9-█	C78.0-█	D02.2-█	D14.3-█	D38.1	D49.1
bronchus	C34.9-█	C78.0-█	D02.2-█	D14.3-█	D38.1	D49.1
carina	C34.0-█	C78.0-█	D02.2-█	D14.3-█	D38.1	D49.1
lower lobe of lung	C34.3-█	C78.0-█	D02.2-█	D14.3-█	D38.1	D49.1
Neoplasm, neoplastic — continued						
bronchus — continued						
main	C34.0-█	C78.0-█	D02.2-█	D14.3-█	D38.1	D49.1
middle lobe of lung	C34.2	C78.0-█	D02.21	D14.31	D38.1	D49.1
overlapping						
lesion	C34.8-█	—	—	—	—	—
upper lobe of lung	C34.1-█	C78.0-█	D02.2-█	D14.3-█	D38.1	D49.1
brow	C44.309	C79.2	D04.39	D23.39	D48.5	D49.2
basal cell carcinoma specified type	C44.319	—	—	—	—	—
NEC	C44.399	—	—	—	—	—
squamous cell carcinoma	C44.329	—	—	—	—	—
buccal (cavity) commissure	C06.9	C79.89	D08.00	D10.39	D37.09	D49.0
groove (lower) (upper)	C06.0	C79.89	D08.02	D10.39	D37.09	D49.0
mucosa	C06.1	C79.89	D08.02	D10.39	D37.09	D49.0
sulcus (lower) (upper)	C06.0	C79.89	D08.02	D10.39	D37.09	D49.0
bulboarethral gland	C68.0	C79.19	D09.19	D38.4	D41.3	D49.59
bursa — see Neoplasm, connective tissue						
buttock (NEC)	C76.3	C79.89	D04.5	D36.7	D48.7	D49.89
calf	C76.5-█	C79.89	D04.7-█	D36.7	D48.7	D49.89
calvarium	C41.0	C79.51	—	D16.4	D48.0	D49.2
calyx, renal	C65.█	C79.8-█	D09.19	D30.1-█	D41.1-█	D49.51-█
canal						
anal	C21.1	C78.5	D01.3	D12.9	D37.8	D49.0
auditory (external) — see also Neoplasm, skin, ear						
auricular (external) — see also Neoplasm, skin, ear	C44.20-█	C79.2	D04.2-█	D23.2-█	D48.5	D49.2
canaliculi, biliary (bilifer) (intrahepatic)	C22.1	C78.7	D01.5	D13.4	D37.6	D49.0
canthus (eye) (inner) (outer)	C44.10-█	C79.2	D04.1-█	D23.1-█	D48.5	D49.2
basal cell carcinoma specified type	C44.11-█	—	—	—	—	—
sebaceous cell	C44.13-█	—	—	—	—	—
specified type	C44.19-█	—	—	—	—	—
NEC	C44.12-█	—	—	—	—	—
squamous cell carcinoma						
capillary — see Neoplasm, connective tissue						
caput coli	C18.0	C78.5	D01.0	D12.0	D37.4	D49.0
carcinoid — see Tumor, carcinoid						
cardia (gastric)	C16.0	C78.89	D00.2	D13.1	D37.1	D49.0
cardiac orifice (stomach)	C16.0	C78.89	D00.2	D13.1	D37.1	D49.0
cardio-esophageal junction	C16.0	C78.89	D00.2	D13.1	D37.1	D49.0
cardio-esophagus	C16.0	C78.89	D00.2	D13.1	D37.1	D49.0
carina (bronchus)	C34.0-█	C78.0-█	D02.2-█	D14.3-█	D38.1	D49.1
carotid (artery)	C49.0	C79.89	—	D21.0	D48.1	D49.2
body	C75.4	C79.89	—	D35.5	D44.6	D49.7
carpus (any bone)	C40.1-█	C79.51	—	D16.1-█	—	—
cartilage (articular) (joint) (NEC) — see also Neoplasm, bone						
arytenoid	C41.9	C79.51	—	D16.9	D48.0	D49.2
auricular	C32.3	C78.39	D02.0	D14.1	D38.0	D49.1
bronchi	C49.0	C79.89	—	D21.0	D48.1	D49.2
costal	C34.0-█	C78.39	—	D14.3-█	D38.1	D49.1
cricoid	C41.3	C79.51	—	D16.7	D48.0	D49.2
cuneiform	C32.3	C78.39	D02.0	D14.1	D38.0	D49.1
ear (external)	C49.0	C79.89	—	D21.0	D48.1	D49.2
ensiform	C41.3	C79.51	—	D16.7	D48.0	D49.2
epiglottis	C32.1	C78.39	D02.0	D14.1	D38.0	D49.1

Subterms under main terms may continue to next column or page

Additional Character Required — Refer to the Tabular List for Character Selection

Neoplasm Table

Neoplasm, brain NEC — Neoplasm, cartilage

Neoplasm Table

Neoplasm, cartilage — Neoplasm, connective tissue NEC

Neoplasm, cartilage

ICD-10-CM 2019

	Malignant Primary	Malignant Secondary	Ca in situ	Benign	Uncertain	Unspecified Behavior
Neoplasm, neoplastic						
— continued						
cartilage — see also						
Neoplasm, bone — continued						
epiglottis — continued						
anterior						
surface	C10.1	C79.89	D00.00	D18.5	D37.05	D49.0
eyelid	C49.0	C79.89	—	D21.0	D48.1	D49.2
intervertebral	C41.2	C79.51	—	D16.6	D48.0	D49.2
larynx, laryngeal	C32.3	C78.39	D02.0	D14.1	D38.0	D49.1
nose, nasal	C30.0	C78.39	D02.3	D14.0	D38.5	D49.1
pinna	C49.0	C79.89	—	D21.8	D48.1	D49.2
rib	C41.3	C79.51	—	D16.7	D48.0	D49.2
semilunar (knee)	C48.2-☑	C79.51	—	D16.2-☑	D48.0	D49.2
thyroid	C32.3	C78.39	D02.0	D14.1	D38.0	D49.1
trachea	C33	C78.39	D02.1	D14.2	D38.1	D49.1
cauda equina	C72.1	C79.49	—	D33.4	D43.4	D49.7
cavity						
buccal	C06.9	C79.89	D00.00	D10.30	D37.09	D49.0
nasal	C38.0	C78.39	D02.3	D14.0	D38.5	D49.1
oral	C06.9	C79.89	D00.00	D10.30	D37.09	D49.0
peritoneal	C48.2	C78.6	—	D20.1	D48.4	D49.0
tympanic	C38.1	C78.39	D02.3	D14.0	D38.5	D49.1
cecum	C18.0	C78.5	D01.0	D12.0	D37.4	D49.0
central nervous system	C72.9	C79.40	—	—	—	—
cerebellar						
cerebellum, (angle)	C71.6	C79.31	—	D33.1	D43.1	D49.6
cerebellum, cerebellar	C71.6	C79.31	—	D33.1	D43.1	D49.6
cerebrum, cerebral (cortex)						
(hemisphere) (white matter)	C71.0	C79.31	—	D33.0	D43.0	D49.6
meninges	C78.0	C79.32	—	D32.0	D42.0	D49.7
peduncle	C71.7	C79.31	—	D33.1	D43.1	D49.6
ventricle	C71.5	C79.31	—	D33.0	D43.0	D49.6
fourth	C71.7	C79.31	—	D33.1	D43.1	D49.6
cervical region	C76.0	C79.89	D09.0	D36.7	D48.7	D49.89
cervix (cervical) (uteri) (status)	C53.9	C79.82	D06.9	D26.0	D39.0	D49.59
canal	C53.0	C79.82	D06.0	D26.0	D39.0	D49.59
endocervix (canal) (gland)	C53.0	C79.82	D06.0	D26.0	D39.0	D49.59
exocervix	C53.1	C79.82	D06.1	D26.0	D39.0	D49.59
external os	C53.1	C79.82	D06.1	D26.0	D39.0	D49.59
internal os	C53.0	C79.82	D06.0	D26.0	D39.0	D49.59
nabothian gland	C53.0	C79.82	D06.0	D26.0	D39.0	D49.59
overlapping lesion	C53.8	—	—	—	—	—
squamous columnar junction	C53.8	C79.82	D06.7	D26.0	D39.0	D49.59
stump	C53.8	C79.82	D06.7	D26.0	D39.0	D49.59
cheek	C76.0	C79.89	D09.8	D36.7	D48.7	D49.89
external	C44.309	C79.2	D04.39	D23.39	D48.5	D49.2
basal cell carcinoma	C44.319	—	—	—	—	—
specified type	C44.399	—	—	—	—	—
NEC	C44.399	—	—	—	—	—
squamous cell carcinoma	C44.329	—	—	—	—	—
inner aspect	C06.0	C79.89	D00.02	D18.39	D37.09	D49.0
internal	C06.0	C79.89	D00.02	D18.39	D37.09	D49.0
mucosa	C06.0	C79.89	D00.02	D18.39	D37.09	D49.0
chest (wall) NEC	C76.1	C79.89	D09.8	D36.7	D48.7	D49.89
chiasma opticum	C72.3-☑	C79.49	—	D33.3	D43.3	D49.7
chin	C44.309	C79.2	D04.39	D23.39	D48.5	D49.2
basal cell carcinoma	C44.319	—	—	—	—	—
specified type	C44.399	—	—	—	—	—
NEC	C44.399	—	—	—	—	—
squamous cell carcinoma	C44.329	—	—	—	—	—
choana	C11.3	C79.89	D00.00	D16.6	D37.05	D49.0
chalangiole	C22.1	C78.89	D01.5	D13.4	D37.6	D49.0
choledochal duct	C24.0	C78.89	D01.5	D13.5	D37.6	D49.0
choroid	C69.3-☑	C79.49	D09.2-☑	D31.3-☑	D48.7	D49.81
plexus	C71.5	C79.31	—	D33.0	D43.0	D49.6
ciliary body	C69.4-☑	C79.49	D09.2-☑	D31.4-☑	D48.7	D49.89
clavicle	C41.3	C79.51	—	D16.7	D48.0	D49.2

	Malignant Primary	Malignant Secondary	Ca in situ	Benign	Uncertain	Unspecified Behavior
Neoplasm, neoplastic						
— continued						
deteris	C51.2	C79.82	D07.1	D28.0	D39.8	D49.59
divus	C41.0	C79.51	—	D16.4	D48.0	D49.2
diacogenic zone	C21.2	C78.5	D01.3	D12.9	D37.8	D49.8
coccygeal						
body or glomus	C49.5	C79.89	—	D21.5	D48.1	D49.2
vertebra	C41.4	C79.51	—	D16.8	D48.0	D49.2
coccyx	C41.4	C79.51	—	D16.8	D48.0	D49.2
colon — see also						
Neoplasm, intestine,						
large	C18.9	C78.5	—	—	—	—
with rectum	C19	C78.5	D01.1	D12.7	D37.5	D49.0
columnella — see also						
Neoplasm, skin, face	C44.390	C79.2	D04.39	D23.39	D48.5	D49.2
column, spinal — see						
Neoplasm, spine						
commisure						
labial, lip	C00.6	C79.89	D00.01	D10.39	D37.01	D49.0
laryngeal	C32.0	C78.39	D02.0	D14.1	D38.0	D49.1
common (bile) duct	C24.0	C78.09	D01.5	D13.5	D37.6	D49.0
concha — see also						
Neoplasm, skin, ear	C44.20-☑	C79.2	D04.2-☑	D21.2-☑	D48.5	D49.2
nose	C30.0	C78.39	D02.3	D14.0	D38.5	D49.1
conjunctiva	C69.0-☑	C79.49	D09.2-☑	D31.0-☑	D48.7	D49.89
connective tissue						
NEC	C49.9	C79.89	—	D21.9	D48.1	D49.2

Note: For neoplasms of connective tissue (blood vessel, bursa, fascia, ligament, muscle, peripheral nerves, sympathetic and parasympathetic nerves and ganglia, synovia, tendon, etc) or of morphological types that indicate connective tissue, code according to the list under "Neoplasm, connective tissue". For sites that do not appear in this list, code to neoplasm of that site; e.g., fibrosarcoma, pancreas (C25.9)

Note: Morphological types that indicate connective tissue appear in their proper place in the alphabetic index with the instruction "see Neoplasm, connective tissue ..."

abdomen	C19.4	C79.89	—	D21.4	D48.1	D49.2
abdominal wall	C49.4	C79.89	—	D21.4	D48.1	D49.2
ankle	C49.2-☑	C79.89	—	D21.2-☑	D48.1	D49.2
antecubital fossa or space	C49.1-☑	C79.89	—	D21.1-☑	D48.1	D49.2
arm	C49.1-☑	C79.89	—	D21.1-☑	D48.1	D49.2
auricle (ear)	C49.0	C79.89	—	D21.0	D48.1	D49.2
axilla	C49.3	C79.89	—	D21.3	D48.1	D49.2
back	C49.6	C79.89	—	D21.6	D48.1	D49.2
breast — see						
Neoplasm, breast						
buttock	C49.5	C79.89	—	D21.5	D48.1	D49.2
calf	C49.2-☑	C79.89	—	D21.2-☑	D48.1	D49.2
cervical region	C49.0	C79.89	—	D21.0	D48.1	D49.2
cheek	C49.0	C79.89	—	D21.0	D48.1	D49.2
chest (wall)	C49.3	C79.89	—	D21.3	D48.1	D49.2
chin	C49.0	C79.89	—	D21.0	D48.1	D49.2
diaphragm	C49.3	C79.89	—	D21.3	D48.1	D49.2
ear (external)	C49.0	C79.89	—	D21.0	D48.1	D49.2
elbow	C49.1-☑	C79.89	—	D21.1-☑	D48.1	D49.2
extrarectal	C49.5	C79.89	—	D21.5	D48.1	D49.2
extremity	C49.0	C79.89	—	D21.0	D48.1	D49.2
lower	C49.2-☑	C79.89	—	D21.2-☑	D48.1	D49.2
upper	C49.1-☑	C79.89	—	D21.1-☑	D48.1	D49.2
eyelid	C49.0	C79.89	—	D21.0	D48.1	D49.2
face	C49.0	C79.89	—	D21.0	D48.1	D49.2
finger	C49.1-☑	C79.89	—	D21.1-☑	D48.1	D49.2
flank	C49.6	C79.89	—	D21.6	D48.1	D49.2
foot	C49.2-☑	C79.89	—	D21.2-☑	D48.1	D49.2
forearm	C49.1-☑	C79.89	—	D21.1-☑	D48.1	D49.2
forehead	C49.0	C79.89	—	D21.0	D48.1	D49.2
gastric	C49.4	C79.89	—	D21.4	D48.1	D49.2
gastrointestinal	C49.4	C79.89	—	D21.4	D48.1	D49.2
gluteal region	C49.5	C79.89	—	D21.5	D48.1	D49.2
great vessels						
NEC	C49.3	C79.89	—	D21.3	D48.1	D49.2
groin	C49.5	C79.89	—	D21.5	D48.1	D49.2
hand	C49.1-☑	C79.89	—	D21.1-☑	D48.1	D49.2
head	C49.0	C79.89	—	D21.0	D48.1	D49.2

14-Hydroxydihydromorphinone

ICD-10-CM 2019

Substance	Poisoning, Accidental (unintentional)	Poisoning, Intentional Self-harm	Poisoning, Assault	Poisoning, Undetermined	Adverse Effect	Under-dosing	Substance	Poisoning, Accidental (unintentional)	Poisoning, Intentional Self-harm	Poisoning, Assault	Poisoning, Undetermined	Adverse Effect	Under-dosing
14-Hydroxydihydromorphinone	T48.2X1	T48.2X2	T48.2X3	T48.2X4	T48.2X5	T48.2X6	Acetyl — continued						
1-Propanol	T51.3X1	T51.3X2	T51.3X3	T51.3X4	—	—	chloride	T53.6X1	T53.6X2	T53.6X3	T53.6X4	—	—
2,3,7,8-Tetrachlorodibenzo-p-dioxin	T53.7X1	T53.7X2	T53.7X3	T53.7X4	—	—	Acetylcarbromal	T42.6X1	T42.6X2	T42.6X3	T42.6X4	T42.6X5	T42.6X6
2,4,5-T (trichlorophenoxyacetic acid)	T68.1X1	T68.1X2	T68.1X3	T68.1X4	—	—	Acetylcholine chloride derivative	T44.1X1	T44.1X2	T44.1X3	T44.1X4	T44.1X5	T44.1X6
2,4,5-Trichlorophenoxyacetic acid	T68.3X1	T68.3X2	T68.3X3	T68.3X4	—	—	Acetylcysteine	T44.1X1	T44.1X2	T44.1X3	T44.1X4	T44.1X5	T44.1X6
2,4-D (dichlorophenoxyacetic acid)	T68.3X1	T68.3X2	T68.3X3	T68.3X4	—	—	Acetylclonidine	T48.4X1	T48.4X2	T48.4X3	T48.4X4	T48.4X5	T48.4X6
2,4-Toluene diisocyanate	T65.8X1	T65.8X2	T65.8X3	T65.8X4	—	—	Acetylthioacetamide	T46.8X1	T46.8X2	T46.8X3	T46.8X4	T46.8X5	T46.8X6
2-Deoxy-5-fluorouridine	T45.1X1	T45.1X2	T45.1X3	T45.1X4	T45.1X5	T45.1X6	Acetylthioacetamide	T48.2X1	T48.2X2	T48.2X3	T48.2X4	—	—
2-Ethoxyethanol	T52.3X1	T52.3X2	T52.3X3	T52.3X4	—	—	Acetylthioacetamide	T48.2X1	T48.2X2	T48.2X3	T48.2X4	—	—
2-Methoxyethanol	T52.3X1	T52.3X2	T52.3X3	T52.3X4	—	—	Acetylene (gas) dichloride	T59.8X1	T59.8X2	T59.8X3	T59.8X4	—	—
2-Propanol	T51.2X1	T51.2X2	T51.2X3	T51.2X4	—	—	Acetylene (gas) incomplete combustion of industrial	T59.8X1	T59.8X2	T59.8X3	T59.8X4	—	—
3,4-methylenedioxyamphetamine	T43.6X1	T43.6X2	T43.6X3	T43.6X4	—	—	tetrahalide vapor	T53.6X1	T53.6X2	T53.6X3	T53.6X4	—	—
4-Aminobutyric acid	T43.8X1	T43.8X2	T43.8X3	T43.8X4	T43.8X5	T43.8X6	Acetylpheneturide	T42.6X1	T42.6X2	T42.6X3	T42.6X4	T42.6X5	T42.6X6
4-Aminophenol derivatives	T39.1X1	T39.1X2	T39.1X3	T39.1X4	T39.1X5	T39.1X6	Acetylpheneturide	T39.8X1	T39.8X2	T39.8X3	T39.8X4	T39.8X5	T39.8X6
5-Deoxy-5-fluorouridine (5-MOP)	T45.1X1	T45.1X2	T45.1X3	T45.1X4	T45.1X5	T45.1X6	Acetylsalicylic acid (salts) enteric coated	T39.8X1	T39.8X2	T39.8X3	T39.8X4	T39.8X5	T39.8X6
5-Methoxypsoralen (5-MOP)	T50.9X1	T50.9X2	T50.9X3	T50.9X4	T50.9X5	T50.9X6	Acetylsulfamethoxy pyridazine	T37.8X1	T37.8X2	T37.8X3	T37.8X4	T37.8X5	T37.8X6
8-Aminoquinoline drugs	T37.2X1	T37.2X2	T37.2X3	T37.2X4	T37.2X5	T37.2X6	Acetylene (gas) ophthalmic preparation topical NEC	T36.4X1	T36.4X2	T36.4X3	T36.4X4	T36.4X5	T36.4X6
8-Aminopsoralen (8-MOP)	T50.9X1	T50.9X2	T50.9X3	T50.9X4	T50.9X5	T50.9X6	Aciclovir	T49.5X1	T49.5X2	T49.5X3	T49.5X4	T49.5X5	T49.5X6
ABOB	T37.5X1	T37.5X2	T37.5X3	T37.5X4	T37.5X5	T37.5X6	Acidifying agent NEC	T49.8X1	T49.8X2	T49.8X3	T49.8X4	T49.8X5	T49.8X6
Abirine	T62.2X1	T62.2X2	T62.2X3	T62.2X4	—	—	Acid (corrosive) NEC	T54.2X1	T54.2X2	T54.2X3	T54.2X4	—	—
Abrus (seed)	T62.2X1	T62.2X2	T62.2X3	T62.2X4	—	—	Acipimox	T46.6X1	T46.6X2	T46.6X3	T46.6X4	T46.6X5	T46.6X6
Absinthe beverage	T51.8X1	T51.8X2	T51.8X3	T51.8X4	—	—	Acitretin	T50.9X1	T50.9X2	T50.9X3	T50.9X4	T50.9X5	T50.9X6
Acaricide	T68.8X1	T68.8X2	T68.8X3	T68.8X4	—	—	Aclarubicin	T45.1X1	T45.1X2	T45.1X3	T45.1X4	T45.1X5	T45.1X6
Acacitolol	T44.7X1	T44.7X2	T44.7X3	T44.7X4	T44.7X5	T44.7X6	Aclatonium napadisilate	T48.1X1	T48.1X2	T48.1X3	T48.1X4	T48.1X5	T48.1X6
Acacarbromal	T42.6X1	T42.6X2	T42.6X3	T42.6X4	T42.6X5	T42.6X6	Aconite (wild)	T46.9X1	T46.9X2	T46.9X3	T46.9X4	T46.9X5	T46.9X6
Acediline	T44.1X1	T44.1X2	T44.1X3	T44.1X4	T44.1X5	T44.1X6	Aconitine	T46.9X1	T46.9X2	T46.9X3	T46.9X4	T46.9X5	T46.9X6
Acetadipson	T37.8X1	T37.8X2	T37.8X3	T37.8X4	T37.8X5	T37.8X6	Aconitum ferox	T46.9X1	T46.9X2	T46.9X3	T46.9X4	T46.9X5	T46.9X6
Acetylcholine piperazine	T48.6X1	T48.6X2	T48.6X3	T48.6X4	T48.6X5	T48.6X6	Acridine vapor	T65.6X1	T65.6X2	T65.6X3	T65.6X4	—	—
Acemorphan	T48.2X1	T48.2X2	T48.2X3	T48.2X4	T48.2X5	T48.2X6	Acridine vapor	T59.8X1	T59.8X2	T59.8X3	T59.8X4	—	—
Acenocoumarin	T45.511	T45.512	T45.513	T45.514	T45.515	T45.516	Acriflavine	T37.9X1	T37.9X2	T37.9X3	T37.9X4	T37.9X5	T37.9X6
Acenocoumarol	T45.511	T45.512	T45.513	T45.514	T45.515	T45.516	Acriflavine chloride	T49.8X1	T49.8X2	T49.8X3	T49.8X4	T49.8X5	T49.8X6
Acepyfliline	T48.6X1	T48.6X2	T48.6X3	T48.6X4	T48.6X5	T48.6X6	Acrinol	T49.8X1	T49.8X2	T49.8X3	T49.8X4	T49.8X5	T49.8X6
Acepromazine	T43.3X1	T43.3X2	T43.3X3	T43.3X4	T43.3X5	T43.3X6	Acrisorcin	T49.8X1	T49.8X2	T49.8X3	T49.8X4	T49.8X5	T49.8X6
Acetulfamethoxy pyridazine	T37.8X1	T37.8X2	T37.8X3	T37.8X4	T37.8X5	T37.8X6	Acristavine	T45.8X1	T45.8X2	T45.8X3	T45.8X4	T45.8X5	T45.8X6
Acetal	T52.8X1	T52.8X2	T52.8X3	T52.8X4	—	—	Acroline (gas)	T59.8X1	T59.8X2	T59.8X3	T59.8X4	—	—
Acetaldehyde (vapor) liquid	T52.8X1	T52.8X2	T52.8X3	T52.8X4	—	—	Acrolein (gas) liquid	T54.1X1	T54.1X2	T54.1X3	T54.1X4	—	—
Acetaminophen	T39.1X1	T39.1X2	T39.1X3	T39.1X4	T39.1X5	T39.1X6	Acrylamide	T65.8X1	T65.8X2	T65.8X3	T65.8X4	—	—
Acetaminosalol	T39.1X1	T39.1X2	T39.1X3	T39.1X4	T39.1X5	T39.1X6	Acrylic resin	T49.3X1	T49.3X2	T49.3X3	T49.3X4	T49.3X5	T49.3X6
Acetanilide	T39.1X1	T39.1X2	T39.1X3	T39.1X4	T39.1X5	T39.1X6	Acrylonitrile	T65.8X1	T65.8X2	T65.8X3	T65.8X4	—	—
Acetasol	T37.3X1	T37.3X2	T37.3X3	T37.3X4	T37.3X5	T37.3X6	Actaea spicata berry	T62.1X1	T62.1X2	T62.1X3	T62.1X4	—	—
Acetazolamide	T58.2X1	T58.2X2	T58.2X3	T58.2X4	T58.2X5	T58.2X6	Acterol	T37.3X1	T37.3X2	T37.3X3	T37.3X4	T37.3X5	T37.3X6
Acetamin	T45.2X1	T45.2X2	T45.2X3	T45.2X4	T45.2X5	T45.2X6	ACTH	T38.811	T38.812	T38.813	T38.814	T38.815	T38.816
Acetic acid	T54.2X1	T54.2X2	T54.2X3	T54.2X4	—	—	Actinomycin C	T45.1X1	T45.1X2	T45.1X3	T45.1X4	T45.1X5	T45.1X6
with sodium acetate (ointment)	T49.3X1	T49.3X2	T49.3X3	T49.3X4	T49.3X5	T49.3X6	Actinomycin D	T45.1X1	T45.1X2	T45.1X3	T45.1X4	T45.1X5	T45.1X6
ester (solvent)(vapor) irrigating solution medicinal (lotion)	T52.8X1	T52.8X2	T52.8X3	T52.8X4	—	—	Activated charcoal — see also Charcoal, medicinal	T47.6X1	T47.6X2	T47.6X3	T47.6X4	T47.6X5	T47.6X6
anhydride ether (vapor)	T52.8X1	T52.8X2	T52.8X3	T52.8X4	—	—	Acyclovir	T37.5X1	T37.5X2	T37.5X3	T37.5X4	T37.5X5	T37.5X6
Acetohexamide	T38.3X1	T38.3X2	T38.3X3	T38.3X4	T38.3X5	T38.3X6	Adenine	T45.2X1	T45.2X2	T45.2X3	T45.2X4	T45.2X5	T45.2X6
Acetohydroxamic acid	T58.9X1	T58.9X2	T58.9X3	T58.9X4	T58.9X5	T58.9X6	adenoside	T37.5X1	T37.5X2	T37.5X3	T37.5X4	T37.5X5	T37.5X6
Acetomenaphthone	T45.7X1	T45.7X2	T45.7X3	T45.7X4	T45.7X5	T45.7X6	Adenosine (phosphate)	T46.2X1	T46.2X2	T46.2X3	T46.2X4	T46.2X5	T46.2X6
Acetomorphine	T48.1X1	T48.1X2	T48.1X3	T48.1X4	—	—	ADH	T38.8X1	T38.8X2	T38.8X3	T38.8X4	T38.8X5	T38.8X6
Acetone (oils) chlorinated	T52.4X1	T52.4X2	T52.4X3	T52.4X4	—	—	Adhesive NEC	T65.8X1	T65.8X2	T65.8X3	T65.8X4	—	—
Acetone (oils) vapor	T52.4X1	T52.4X2	T52.4X3	T52.4X4	—	—	Adicillin	T36.8X1	T36.8X2	T36.8X3	T36.8X4	T36.8X5	T36.8X6
Acetonitrile	T52.8X1	T52.8X2	T52.8X3	T52.8X4	—	—	Adiphenine	T44.3X1	T44.3X2	T44.3X3	T44.3X4	T44.3X5	T44.3X6
Acetophenazine	T43.3X1	T43.3X2	T43.3X3	T43.3X4	T43.3X5	T43.3X6	Adipidone	T58.8X1	T58.8X2	T58.8X3	T58.8X4	T58.8X5	T58.8X6
Acetophenetidin	T39.1X1	T39.1X2	T39.1X3	T39.1X4	T39.1X5	T39.1X6	Adjunct, pharmaceutical	T58.9X1	T58.9X2	T58.9X3	T58.9X4	T58.9X5	T58.9X6
Acetophenone	T52.4X1	T52.4X2	T52.4X3	T52.4X4	—	—	Adrenal (extract, cortex or medulla) (glucocorticoids) (hormones) (mineralocorticoids)	T38.8X1	T38.8X2	T38.8X3	T38.8X4	T38.8X5	T38.8X6
Acetophine	T48.2X1	T48.2X2	T48.2X3	T48.2X4	—	—	ENT agent ophthalmic preparation topical NEC	T49.6X1	T49.6X2	T49.6X3	T49.6X4	T49.6X5	T49.6X6
Acetosulfone (sodium)	T37.1X1	T37.1X2	T37.1X3	T37.1X4	T37.1X5	T37.1X6	Adrenalin — see Adrenaline	T49.5X1	T49.5X2	T49.5X3	T49.5X4	T49.5X5	T49.5X6
Acetrisolate (sodium)	T58.8X1	T58.8X2	T58.8X3	T58.8X4	T58.8X5	T58.8X6	Adrenaline	T44.5X1	T44.5X2	T44.5X3	T44.5X4	T44.5X5	T44.5X6
Acetrizoic acid	T58.8X1	T58.8X2	T58.8X3	T58.8X4	T58.8X5	T58.8X6	Adrenergic NEC	T44.9X1	T44.9X2	T44.9X3	T44.9X4	T44.9X5	T44.9X6
Acetyl bromide	T53.6X1	T53.6X2	T53.6X3	T53.6X4	—	—	blocking agent NEC beta, heart specified NEC	T44.7X1	T44.7X2	T44.7X3	T44.7X4	T44.7X5	T44.7X6
								T44.9X1	T44.9X2	T44.9X3	T44.9X4	T44.9X5	T44.9X6

Accident

Accident — *continued*
 watercraft — *continued*
 causing
 drowning — see Drowning, due to, accident to, watercraft
 injury NEC V91.89 ☑
 crushed between craft and object V91.19 ☑
 powered craft V91.13 ☑
 ferry boat V91.11 ☑
 fishing boat V91.12 ☑
 jetskis V91.13 ☑
 liner V91.11 ☑
 merchant ship V91.10 ☑
 passenger ship V91.11 ☑
 unpowered craft V91.18 ☑
 canoe V91.15 ☑
 inflatable V91.16 ☑
 kayak V91.15 ☑
 sailboat V91.14 ☑
 surf-board V91.18 ☑
 windsurfer V91.18 ☑
 fall on board V91.29 ☑
 powered craft V91.23 ☑
 ferry boat V91.21 ☑
 fishing boat V91.22 ☑
 jetskis V91.23 ☑
 liner V91.21 ☑
 merchant ship V91.20 ☑
 passenger ship V91.21 ☑
 unpowered craft
 canoe V91.25 ☑
 inflatable V91.26 ☑
 kayak V91.25 ☑
 sailboat V91.24 ☑
 fire on board causing burn V91.89 ☑
 powered craft V91.83 ☑
 ferry boat V91.81 ☑
 fishing boat V91.82 ☑
 jetskis V91.83 ☑
 liner V91.81 ☑
 merchant ship V91.80 ☑
 passenger ship V91.81 ☑
 unpowered craft V91.88 ☑
 canoe V91.85 ☑
 inflatable V91.86 ☑
 kayak V91.85 ☑
 sailboat V91.84 ☑
 surf-board V91.88 ☑
 water skis V91.87 ☑
 windsurfer V91.88 ☑
 hit by falling object V91.39 ☑
 powered craft V91.33 ☑
 ferry boat V91.31 ☑
 fishing boat V91.32 ☑
 jetskis V91.33 ☑
 liner V91.31 ☑
 merchant ship V91.38 ☑
 passenger ship V91.31 ☑
 unpowered craft V91.38 ☑
 canoe V91.35 ☑
 inflatable V91.36 ☑
 kayak V91.35 ☑
 sailboat V91.34 ☑
 surf-board V91.38 ☑
 water skis V91.37 ☑
 windsurfer V91.38 ☑
 specified type NEC V91.89 ☑
 powered craft V91.83 ☑
 ferry boat V91.81 ☑
 fishing boat V91.82 ☑
 jetskis V91.83 ☑
 liner V91.81 ☑
 merchant ship V91.80 ☑
 passenger ship V91.81 ☑
 unpowered craft V91.88 ☑
 canoe V91.85 ☑
 inflatable V91.86 ☑
 kayak V91.85 ☑
 sailboat V91.84 ☑
 surf-board V91.88 ☑
 water skis V91.87 ☑
 windsurfer V91.88 ☑
 due to, caused by catalysms — see Forces of nature, by type
 military NEC V94.818 ☑
 civilian in water injured by V94.811 ☑

Accident — *continued*
 watercraft — *continued*
 military — *continued*
 with civilian watercraft V94.818 ☑
 nonpowered, struck by
 nonpowered vessel V94.22 ☑
 powered vessel V94.21 ☑
 specified type NEC V94.89 ☑
 striking swimmer
 powered V94.11 ☑
 unpowered V94.12 ☑
Acid throwing (assault) Y08.89 ☑
Activity (involving) (of victim at time of event) Y93.9
 aerobic and step exercise (class) Y93.A3 (following Y93.7)
 alpine skiing Y93.23
 animal care NEC Y93.K9 (following Y93.7)
 arts and handicrafts NEC Y93.D9 (following Y93.7)
 athletics played as a team or group NEC Y93.69
 athletics played individually NEC Y93.59
 athletics NEC Y93.79
 baking Y93.G3 (following Y93.7)
 ballet Y93.41
 barbells Y93.B3 (following Y93.7)
 BASE (Building, Antenna, Span, Earth) jumping Y93.33
 baseball Y93.64
 basketball Y93.67
 bathing (personal) Y93.E1 (following Y93.7)
 beach volleyball Y93.68
 biking Y93.55
 blackout game Y93.85
 boogie boarding Y93.18
 bowling Y93.54
 boxing Y93.71
 brass instrument playing Y93.J4 (following Y93.7)
 building construction Y93.H3 (following Y93.7)
 bungee jumping Y93.34
 calisthenics Y93.A2 (following Y93.7)
 canoeing (in calm and turbulent water) Y93.16
 capture the flag Y93.6A
 cardiorespiratory exercise NEC Y93.A9 (following Y93.7)
 caregiving (providing) NEC Y93.F9 (following Y93.7)
 bathing Y93.F1 (following Y93.7)
 lifting Y93.F2 (following Y93.7)
 cellular
 communication device Y93.C2 (following Y93.7)
 telephone Y93.C2 (following Y93.7)
 challenge course Y93.A5 (following Y93.7)
 cheerleading Y93.45
 choking game Y93.85
 circuit training Y93.A4 (following Y93.7)
 cleaning
 floor Y93.E5 (following Y93.7)
 dimming NEC Y93.39
 mountain Y93.31
 rock Y93.31
 wall Y93.31
 clothing care and maintenance NEC Y93.E9 (following Y93.7)
 combatives Y93.75
 computer
 keyboarding Y93.C1 (following Y93.7)
 technology NEC Y93.C9 (following Y93.7)
 confidence course Y93.A5 (following Y93.7)
 construction (building) Y93.H3 (following Y93.7)
 cooking and baking Y93.G3 (following Y93.7)
 cool down exercises Y93.A2 (following Y93.7)
 cricket Y93.69
 crocheting Y93.D1 (following Y93.7)
 cross country skiing Y93.24
 dancing (all types) Y93.41
 digging
 dirt Y93.H1 (following Y93.7)
 dirt digging Y93.H1 (following Y93.7)
 dishwashing Y93.G1 (following Y93.7)
 diving (platform) (springboard) Y93.12
 underwater Y93.15
 dodge ball Y93.6A
 downhill skiing Y93.23
 drum playing Y93.J2 (following Y93.7)
 dumbbells Y93.B3 (following Y93.7)
 electronic
 devices NEC Y93.C9 (following Y93.7)
 hand held interactive Y93.C2 (following Y93.7)
 game playing (using) (with)
 interactive device Y93.C2 (following Y93.7)
 keyboard or other stationary device Y93.C1 (following Y93.7)

Activity — *continued*
 elliptical machine Y93.A1 (following Y93.7)
 exercise(s)
 machines (primarily for)
 cardiorespiratory conditioning Y93.A1 (following Y93.7)
 muscle strengthening Y93.B1 (following Y93.7)
 muscle strengthening (non-machine) NEC Y93.B9 (following Y93.7)
 external motion NEC Y93.I9 (following Y93.7)
 rollercoaster Y93.I1 (following Y93.7)
 fainting game Y93.85
 field hockey Y93.65
 figure skating (pairs) (singles) Y93.21
 flag football Y93.62
 floor mopping and cleaning Y93.E5 (following Y93.7)
 food preparation and clean up Y93.G1 (following Y93.7)
 football (American) NOS Y93.61
 flag Y93.62
 tackle Y93.61
 touch Y93.62
 four square Y93.6A
 free weights Y93.B3 (following Y93.7)
 frisbee (ultimate) Y93.74
 furniture
 building Y93.D3 (following Y93.7)
 finishing Y93.D3 (following Y93.7)
 repair Y93.D3 (following Y93.7)
 game playing (electronic)
 using interactive device Y93.C2 (following Y93.7)
 using keyboard or other stationary device Y93.C1 (following Y93.7)
 gardening Y93.H2 (following Y93.7)
 golf Y93.53
 grass drills Y93.A6 (following Y93.7)
 grilling and smoking food Y93.G2 (following Y93.7)
 grooming and shearing an animal Y93.K3 (following Y93.7)
 guerilla drills Y93.A6 (following Y93.7)
 gymnastics (rhythmic) Y93.43
 hand held interactive electronic device Y93.C2 (following Y93.7)
 handball Y93.73
 handicrafts NEC Y93.D9 (following Y93.7)
 hang gliding Y93.35
 hiking (on level or elevated terrain) Y93.81
 hockey (ice) Y93.22
 field Y93.65
 horseback riding Y93.52
 household (interior) maintenance NEC Y93.E9 (following Y93.7)
 ice NEC Y93.29
 dancing Y93.21
 hockey Y93.22
 skating Y93.21
 inline roller skating Y93.51
 ironing Y93.E4 (following Y93.7)
 judo Y93.75
 jumping jacks Y93.A2 (following Y93.7)
 jumping rope Y93.56
 jumping (off) NEC Y93.39
 BASE (Building, Antenna, Span, Earth) Y93.33
 bungee Y93.34
 jacks Y93.A2 (following Y93.7)
 rope Y93.56
 karate Y93.75
 kayaking (in calm and turbulent water) Y93.16
 keyboarding (computer) Y93.C1 (following Y93.7)
 kickball Y93.6A
 knitting Y93.D1 (following Y93.7)
 lacrosse Y93.65
 land maintenance NEC Y93.H9 (following Y93.7)
 landscaping Y93.H2 (following Y93.7)
 laundry Y93.E2 (following Y93.7)
 machines (exercise)
 primarily for cardiorespiratory conditioning Y93.A1 (following Y93.7)
 primarily for muscle strengthening Y93.B1 (following Y93.7)
 maintenance
 exterior building NEC Y93.H9 (following Y93.7)
 household (interior) NEC Y93.E9 (following Y93.7)
 land Y93.H9 (following Y93.7)
 property Y93.H9 (following Y93.7)
 marching (on level or elevated terrain) Y93.81
 martial arts Y93.75
 microwave oven Y93.G3 (following Y93.7)
 milking an animal Y93.K2 (following Y93.7)
 mopping (floor) Y93.E5 (following Y93.7)

ICD-10-CM 2019

Contact — continued
with — continued
hot — continued
fluids — continued
assault X98.2 ☑
suicide (attempt) X77.2 ☑
undetermined whether accidental or intentional Y27.2 ☑
food X10.1 ☑
gases X14.1 ☑
inhalation X14.0 ☑
heating appliance X16 ☑
household appliance X15.8 ☑
assault X98.3 ☑
cooker X15.8 ☑
hotplate X15.2 ☑
kettle X15.8 ☑
light bulb X15.8 ☑
object NEC X19
assault X98.8 ☑
stated as undetermined whether accidental or intentional Y27.9 ☑
suicide (attempt) X77.8 ☑
saucepan X15.3 ☑
skillet X15.3 ☑
stated as undetermined whether accidental or intentional Y27.3 ☑
stove X15.0 ☑
suicide (attempt) X77.3 ☑
toaster X15.1 ☑
kettle X15.8 ☑
light bulb X15.8 ☑
liquid NEC (see also Burn) X12 ☑
drinks X18.0 ☑
stated as undetermined whether accidental or intentional Y27.2 ☑
suicide (attempt) X77.2 ☑
tap water X11.8 ☑
stated as undetermined whether accidental or intentional Y27.1 ☑
suicide (attempt) X77.1 ☑
machinery X17 ☑
metal (molten) (liquid) NEC X18 ☑
object (not producing fire or flames) NEC X19 ☑
oil (cooking) X10.2 ☑
pipe X16 ☑
plate X15.2 ☑
radiator X16 ☑
saucepan (glass) (metal) X15.3 ☑
skillet X15.3 ☑
stove (kitchen) X15.0 ☑
substance NEC X19 ☑
tap-water X11.8 ☑
assault X98.1 ☑
heated on stove X12 ☑
stated as undetermined whether accidental or intentional Y27.2 ☑
suicide (attempt) X77.2 ☑
in bathtub X11.0 ☑
running X11.1 ☑
stated as undetermined whether accidental or intentional Y27.1 ☑
suicide (attempt) X77.1 ☑
toaster X15.1 ☑
tool X17 ☑
vapors X13.1 ☑
inhalation X13.0 ☑
water (tap) X11.8 ☑
boiling X12 ☑
stated as undetermined whether accidental or intentional Y27.2 ☑
suicide (attempt) X77.2 ☑
heated on stove X12 ☑
stated as undetermined whether accidental or intentional Y27.2 ☑
suicide (attempt) X77.2 ☑
In bathtub X11.0 ☑
running X11.1 ☑
stated as undetermined whether accidental or intentional Y27.1 ☑
suicide (attempt) X77.1 ☑
hotplate X15.2 ☑
ice-pick W27.4 ☑
insect (nonvenomous) NEC W57 ☑
kettle (hot) X15.8 ☑
knife W26.0 ☑

Contact — continued
with — continued
knife — continued
assault X99.1 ☑
electric W29.1 ☑
stated as undetermined whether accidental or intentional Y28.1 ☑
suicide (attempt) X78.1 ☑
lathe (metalworking) W31.1 ☑
turnings W45.8 ☑
woodworking W31.2 ☑
lawnmower (powered) (ridden) W28 ☑
causing electrocution W86.8 ☑
suicide (attempt) X83.1 ☑
unpowered W27.1 ☑
lift, lifting (devices) W24.0 ☑
agricultural operations W30.89 ☑
shaft W24.0 ☑
liquefied gas — see Exposure, cold, man-made
liquid air, hydrogen, nitrogen — see Exposure, cold, man-made
lizard (nonvenomous) W59.09 ☑
bite W59.01 ☑
strike W59.02 ☑
llama — see Contact, with, hoof stock NEC
macaw W61.19 ☑
bite W61.11 ☑
strike W61.12 ☑
machine, machinery W31.0 ☑
abrasive wheel W31.1 ☑
agricultural including animal-powered W30.9 ☑
combine harvester W30.0 ☑
grain storage elevator W30.3 ☑
hay derrick W30.2 ☑
power take-off device W30.1 ☑
reaper W30.0 ☑
specified NEC W30.89 ☑
thresher W30.0 ☑
transport vehicle, stationary W30.81 ☑
band saw W31.2 ☑
bench saw W31.2 ☑
circular saw W31.2 ☑
commercial NEC W31.82 ☑
drilling, metal (industrial) W31.1 ☑
earth-drilling W31.0 ☑
earthmoving or scraping W31.89 ☑
excavating W31.89 ☑
forging machine W31.1 ☑
gas turbine W31.3 ☑
hot X17 ☑
internal combustion engine W31.3 ☑
land drill W31.0 ☑
lathe W31.1 ☑
lifting (devices) W24.0 ☑
metal drill W31.1 ☑
metalworking (industrial) W31.1 ☑
milling, metal W31.1 ☑
mining W31.0 ☑
molding W31.2 ☑
overhead plane W31.2 ☑
power press, metal W31.1 ☑
prime mover W31.3 ☑
printing W31.89 ☑
radial saw W31.2 ☑
recreational W31.81 ☑
roller-coaster W31.81 ☑
rolling mill, metal W31.1 ☑
sander W31.2 ☑
seabed drill W31.0 ☑
shaft
hoist W31.0 ☑
lift W31.0 ☑
specified NEC W31.89 ☑
spinning W31.89 ☑
steam engine W31.3 ☑
transmission W24.1 ☑
undercutter W31.0 ☑
water driven turbine W31.3 ☑
weaving W31.89 ☑
woodworking or forming (industrial) W31.2 ☑
mammal (feces) (urine) W55.89 ☑
bull — see Contact, with, bull
cat — see Contact, with, cat
cow — see Contact, with, cow
goat — see Contact, with, goat
hoof stock — see Contact, with, hoof stock

Contact — continued
with — continued
mammal — continued
horse — see Contact, with, horse
marine W56.39 ☑
dolphin — see Contact, with, dolphin
orca — see Contact, with, orca
sea lion — see Contact, with, sea lion
specified NEC W56.39 ☑
bite W56.31 ☑
strike W56.32 ☑
pig — see Contact, with, pig
raccoon — see Contact, with, raccoon
rodent — see Contact, with, rodent
sheep — see Contact, with, sheep
specified NEC W55.89 ☑
bite W55.81 ☑
strike W55.82 ☑
marine
animal W56.89 ☑
bite W56.81 ☑
dolphin — see Contact, with, dolphin
fish NEC — see Contact, with, fish
mammal — see Contact, with, mammal, marine
orca — see Contact, with, orca
sea lion — see Contact, with, sea lion
shark — see Contact, with, shark
strike W56.82 ☑
meat
grinder (domestic) W29.0 ☑
industrial W31.82 ☑
nonpowered W27.4 ☑
slicer (domestic) W29.0 ☑
industrial W31.82 ☑
merry go round W31.81 ☑
metal, hot (liquid) (molten) NEC X18 ☑
millipede W57 ☑
nail W45.0 ☑
gun W29.4 ☑
needle (sewing) W27.3 ☑
hypodermic W46.0 ☑
contaminated W46.1 ☑
object (blunt) NEC
hot NEC X19 ☑
legal intervention — see Legal, intervention, blunt object
sharp NEC W45.8 ☑
inflicted by other person NEC W45.8 ☑
stated as
intentional homicide (attempt) — see Assault, cutting or piercing instrument
legal intervention — see Legal, intervention, sharp object
self-inflicted X78.9 ☑
orca W56.29 ☑
bite W56.21 ☑
strike W56.22 ☑
overhead plane W31.2 ☑
paper (as sharp object) W26.2 ☑
paper-cutter W27.5 ☑
parrot W61.09 ☑
bite W61.01 ☑
strike W61.02 ☑
pig W55.49 ☑
bite W55.41 ☑
strike W55.42 ☑
pipe, hot X16 ☑
pitchfork W27.1 ☑
plane (metal) (wood) W27.0 ☑
overhead W31.2 ☑
plant thorns, spines, sharp leaves or other mechanisms W68 ☑
powered
garden cultivator W29.3 ☑
household appliance, implement, or machine W29.8 ☑
saw (industrial) W31.2 ☑
hand W29.8 ☑
printing machine W31.89 ☑
psittacine bird W61.29 ☑
bite W61.21 ☑
macaw — see Contact, with, macaw
parrot — see Contact, with, parrot
strike W61.22 ☑

Fall, falling — *continued*
 due to — *continued*
 ice or snow — *continued*
 from one level to another W00.2 ☒
 on stairs or steps W00.1 ☒
 involving pedestrian conveyance — see Accident, transport, pedestrian, conveyance
 on same level W00.0 ☒
 slipping (on moving sidewalk) W01.0 ☒
 with subsequent striking against object W01.10 ☒
 furniture W01.190 ☒
 sharp object W01.119 ☒
 glass W01.110 ☒
 power tool or machine W01.111 ☒
 specified NEC W01.118 ☒
 specified NEC W01.198 ☒
 striking against
 object W18.00 ☒
 sharp glass W18.02 ☒
 specified NEC W18.09 ☒
 sports equipment W18.01 ☒
 person W03 ☒
 due to ice or snow W00.0 ☒
 on pedestrian conveyance — see Accident, transport, pedestrian, conveyance
 earth (with asphyxia or suffocation (by pressure)) — see Earth, falling
 from, off, out of
 aircraft NEC (with accident to aircraft NEC) V97.0 ☒
 while boarding or alighting V97.1 ☒
 balcony W13.0 ☒
 bed W86 ☒
 boat, ship, watercraft NEC (with drowning or submersion) — see Drowning, due to, fall overboard
 with hitting bottom or object V94.0 ☒
 bridge W13.1 ☒
 building W13.9 ☒
 burning (uncontrolled fire) X00.3 ☒
 cavity W17.2 ☒
 chair W07 ☒
 cherry picker W17.89 ☒
 cliff W15 ☒
 dock W17.4 ☒
 embankment W17.81 ☒
 escalator W10.0 ☒
 flagpole W13.8 ☒
 furniture NEC W08 ☒
 grocery cart W17.82 ☒
 haystack W17.89 ☒
 high place NEC W17.89 ☒
 stated as undetermined whether accidental or intentional Y30 ☒
 hole W17.2 ☒
 incline W10.2 ☒
 ladder W11 ☒
 lifting device W17.89 ☒
 machine, machinery (see also Contact, with, by type of machine)
 not in operation W17.89 ☒
 manhole W17.1 ☒
 mobile elevated work platform (MEWP) W17.89 ☒
 motorized mobility scooter W05.2 ☒
 one level to another NEC W17.89 ☒
 intentional, purposeful, suicide (attempt) X80 ☒
 stated as undetermined whether accidental or intentional Y30 ☒
 pit W17.2 ☒
 playground equipment W09.8 ☒
 jungle gym W09.2 ☒
 slide W09.0 ☒
 swing W09.1 ☒
 quarry W17.89 ☒
 railing W13.9 ☒
 ramp W10.2 ☒
 roof W13.2 ☒
 scaffolding W12 ☒
 scooter (nonmotorized) W05.1 ☒
 motorized mobility W05.2 ☒
 sky lift W17.89 ☒
 stairs, steps W10.9 ☒
 curb W10.1 ☒
 due to ice or snow W00.1 ☒
 escalator W10.0 ☒
 incline W10.2 ☒

Fall, falling — *continued*
 from, off, out of — *continued*
 stairs, steps — *continued*
 ramp W10.2 ☒
 sidewalk curb W10.1 ☒
 specified NEC W10.8 ☒
 stepladder W11 ☒
 storm drain W17.1 ☒
 streetcar NEC V82.6 ☒
 while boarding or alighting V82.4 ☒
 with antecedent collision — see Accident, transport, streetcar occupant
 structure NEC W13.8 ☒
 burning (uncontrolled fire) X00.3 ☒
 table W08 ☒
 toilet W18.11 ☒
 with subsequent striking against object W18.12 ☒
 train NEC V81.6 ☒
 during derailment (without antecedent collision) V81.7 ☒
 with antecedent collision — see Accident, transport, railway vehicle occupant
 while boarding or alighting V81.4 ☒
 transport vehicle after collision — see Accident, transport, by type of vehicle, collision
 tree W14 ☒
 vehicle (in motion) NEC (see also Accident, transport) V80.9 ☒
 motor NEC (see also Accident, transport, occupant, by type of vehicle) V87.8 ☒
 stationary W17.89 ☒
 while boarding or alighting — see Accident, transport, by type of vehicle, while boarding or alighting
 viaduct W13.8 ☒
 wall W13.8 ☒
 watercraft (see also Drowning, due to, fall overboard)
 with hitting bottom or object V94.0 ☒
 well W17.0 ☒
 wheelchair, non-moving W05.0 ☒
 powered — see Accident, transport, pedestrian, conveyance occupant, specified type NEC
 window W13.4 ☒
 in, on
 aircraft NEC V97.0 ☒
 while boarding or alighting V97.1 ☒
 with accident to aircraft V97.0 ☒
 bathtub (empty) W18.2 ☒
 filled W16.212 ☒
 causing drowning W16.211 ☒
 escalator W10.0 ☒
 incline W10.2 ☒
 ladder W11 ☒
 machine, machinery — see Contact, with, by type of machine
 object, edged, pointed or sharp (with cut) — see Fall, by type
 playground equipment W09.8 ☒
 jungle gym W09.2 ☒
 slide W09.0 ☒
 swing W09.1 ☒
 ramp W10.2 ☒
 scaffolding W12 ☒
 shower W18.2 ☒
 causing drowning W16.211 ☒
 staircase, stairs, steps W10.9 ☒
 curb W10.1 ☒
 due to ice or snow W00.1 ☒
 escalator W10.0 ☒
 incline W10.2 ☒
 specified NEC W10.8 ☒
 streetcar (without antecedent collision) V82.5 ☒
 with antecedent collision — see Accident, transport, streetcar occupant
 while boarding or alighting V82.4 ☒
 train (without antecedent collision) V81.5 ☒
 with antecedent collision — see Accident, transport, railway vehicle occupant
 during derailment (without antecedent collision) V81.7 ☒
 with antecedent collision — see Accident, transport, railway vehicle occupant
 while boarding or alighting V81.4 ☒

Fall, falling — *continued*
 in, on — *continued*
 transport vehicle after collision — see Accident, transport, by type of vehicle, collision
 watercraft V93.39 ☒
 due to
 accident to craft V91.29 ☒
 powered craft V91.23 ☒
 ferry boat V91.21 ☒
 fishing boat V91.22 ☒
 jetskis V91.23 ☒
 liner V91.21 ☒
 merchant ship V91.20 ☒
 passenger ship V91.21 ☒
 unpowered craft
 canoe V91.25 ☒
 inflatable V91.26 ☒
 kayak V91.25 ☒
 sailboat V91.24 ☒
 powered craft V93.33 ☒
 ferry boat V93.31 ☒
 fishing boat V93.32 ☒
 jetskis V93.33 ☒
 liner V93.31 ☒
 merchant ship V93.30 ☒
 passenger ship V93.31 ☒
 unpowered craft V93.38 ☒
 canoe V93.35 ☒
 inflatable V93.36 ☒
 kayak V93.35 ☒
 sailboat V93.34 ☒
 surf-board V93.38 ☒
 windsurfer V93.38 ☒
 into
 cavity W17.2 ☒
 dock W17.4 ☒
 fire — see Exposure, fire, by type
 haystack W17.89 ☒
 hole W17.2 ☒
 lake — see Fall, into, water
 manhole W17.1 ☒
 moving part of machinery — see Contact, with, by type of machine
 ocean — see Fall, into, water
 opening in surface NEC W17.89 ☒
 pit W17.2 ☒
 pond — see Fall, into, water
 quarry W17.89 ☒
 river — see Fall, into, water
 shaft W17.89 ☒
 storm drain W17.1 ☒
 stream — see Fall, into, water
 swimming pool (see also Fall, into, water, in, swimming pool)
 empty W17.3 ☒
 tank W17.89 ☒
 water W16.42 ☒
 causing drowning W16.41 ☒
 from watercraft — see Drowning, due to, fall overboard
 hitting diving board W21.4 ☒
 in
 bathtub W16.212 ☒
 causing drowning W16.211 ☒
 bucket W16.222 ☒
 causing drowning W16.221 ☒
 natural body of water W16.112 ☒
 causing drowning W16.111 ☒
 striking
 bottom W16.122 ☒
 causing drowning W16.121 ☒
 side W16.132 ☒
 causing drowning W16.131 ☒
 specified water NEC W16.312 ☒
 causing drowning W16.311 ☒
 striking
 bottom W16.322 ☒
 causing drowning W16.321 ☒
 wall W16.332 ☒
 causing drowning W16.331 ☒
 swimming pool W16.012 ☒
 causing drowning W16.011 ☒
 striking
 bottom W16.022 ☒
 causing drowning W16.031 ☒
 wall W16.032 ☒

☒ Subterms under main terms may continue to next column or page

☒ Additional Character Required — Refer to the Tabular List for Character Selection

Place of occurrence — *continued*
 home — see Place of occurrence, residence
 hospice — see Place of occurrence, residence, institutional, nursing home
 hospital Y92.239
 cafeteria Y92.233
 corridor Y92.232
 operating room Y92.234
 patient
 bathroom Y92.231
 room Y92.230
 specified NEC Y92.238
 hotel Y92.59
 house (see also Place of occurrence, residence)
 abandoned Y92.89
 under construction Y92.61
 Industrial and construction area (yard) Y92.69
 building under construction Y92.61
 dock Y92.62
 dry dock Y92.62
 factory Y92.63
 gasworks Y92.69
 mine Y92.64
 oil rig Y92.65
 pit Y92.64
 power station Y92.69
 shipyards Y92.62
 specified NEC Y92.69
 tunnel under construction Y92.69
 workshop Y92.69
 kindergarten Y92.211
 lacrosse field Y92.328
 lake Y92.828
 library Y92.241
 mall Y92.59
 market Y92.512
 marsh Y92.828
 military
 base — see Place of occurrence, residence, institutional, military base
 training ground Y92.84
 mine Y92.64
 mosque Y92.22
 motel Y92.59
 motorway (interstate) Y92.411
 mountain Y92.828
 movie-house Y92.26
 museum Y92.251
 music-hall Y92.252
 not applicable Y92.9
 nuclear power station Y92.69
 nursing home — see Place of occurrence, residence, institutional, nursing home
 office building Y92.59
 offshore installation Y92.65
 oil rig Y92.65
 old people's home — see Place of occurrence, residence, institutional, specified NEC
 opera-house Y92.253
 orphanage — see Place of occurrence, residence, institutional, orphanage
 outpatient surgery center Y92.530
 park (public) Y92.830
 amusement Y92.831
 parking garage Y92.89
 lot Y92.481
 pavement Y92.480
 physician office Y92.531
 polo field Y92.328
 pond Y92.828
 post office Y92.242
 power station Y92.69
 prairie Y92.828
 prison — see Place of occurrence, residence, institutional, prison
 public
 administration building Y92.248
 city hall Y92.243
 courthouse Y92.240
 library Y92.241
 post office Y92.242
 specified NEC Y92.248
 building NEC Y92.29
 hall Y92.29
 place NOS Y92.89
 race course Y92.39
 radio station Y92.59
 railway line (bridge) Y92.85

Place of occurrence — *continued*
 ranch (outbuildings) — see Place of occurrence, farm
 recreation area Y92.838
 amusement park Y92.831
 beach Y92.832
 campsite Y92.833
 park (public) Y92.830
 seashore Y92.832
 specified NEC Y92.838
 reform school — see Place of occurrence, residence, institutional, reform school
 religious institution Y92.22
 residence (non-institutional) (private) Y92.009
 apartment Y92.039
 bathroom Y92.031
 bedroom Y92.032
 kitchen Y92.030
 specified NEC Y92.038
 bathroom Y92.002
 bedroom Y92.003
 boarding house Y92.049
 bathroom Y92.041
 bedroom Y92.042
 driveway Y92.043
 garage Y92.044
 garden Y92.046
 kitchen Y92.040
 specified NEC Y92.048
 swimming pool Y92.045
 yard Y92.046
 dining room Y92.001
 garden Y92.007
 home Y92.009
 house, single family Y92.019
 bathroom Y92.012
 bedroom Y92.013
 dining room Y92.011
 driveway Y92.014
 garage Y92.015
 garden Y92.017
 kitchen Y92.010
 specified NEC Y92.018
 swimming pool Y92.016
 yard Y92.017
 institutional Y92.10
 children's home — see Place of occurrence, residence, institutional, orphanage
 hospice — see Place of occurrence, residence, institutional, nursing home
 military base Y92.139
 barracks Y92.133
 garage Y92.135
 garden Y92.137
 kitchen Y92.130
 mess hall Y92.131
 specified NEC Y92.138
 swimming pool Y92.136
 yard Y92.137
 nursing home Y92.129
 bathroom Y92.121
 bedroom Y92.122
 driveway Y92.123
 garage Y92.124
 garden Y92.126
 kitchen Y92.120
 specified NEC Y92.128
 swimming pool Y92.125
 yard Y92.126
 orphanage Y92.119
 bathroom Y92.111
 bedroom Y92.112
 driveway Y92.113
 garage Y92.114
 garden Y92.116
 kitchen Y92.110
 specified NEC Y92.118
 swimming pool Y92.115
 yard Y92.116
 prison Y92.149
 bathroom Y92.142
 cell Y92.143
 courtyard Y92.147
 dining room Y92.141
 kitchen Y92.140
 specified NEC Y92.148
 swimming pool Y92.146
 reform school Y92.159
 bathroom Y92.152
 bedroom Y92.153

Place of occurrence — *continued*
 residence — *continued*
 institutional — *continued*
 reform school — *continued*
 dining room Y92.151
 driveway Y92.154
 garage Y92.155
 garden Y92.157
 kitchen Y92.150
 specified NEC Y92.158
 swimming pool Y92.156
 yard Y92.157
 school dormitory Y92.169
 bathroom Y92.162
 bedroom Y92.163
 dining room Y92.161
 kitchen Y92.160
 specified NEC Y92.168
 specified NEC Y92.199
 bathroom Y92.192
 bedroom Y92.193
 dining room Y92.191
 driveway Y92.194
 garage Y92.195
 garden Y92.197
 kitchen Y92.190
 specified NEC Y92.198
 swimming pool Y92.196
 yard Y92.197
 kitchen Y92.000
 mobile home Y92.029
 bathroom Y92.022
 bedroom Y92.023
 dining room Y92.021
 driveway Y92.024
 garage Y92.025
 garden Y92.027
 kitchen Y92.020
 specified NEC Y92.028
 swimming pool Y92.026
 yard Y92.027
 specified place in residence NEC Y92.008
 specified residence type NEC Y92.009
 bathroom Y92.091
 bedroom Y92.092
 driveway Y92.093
 garage Y92.094
 garden Y92.096
 kitchen Y92.090
 specified NEC Y92.098
 swimming pool Y92.095
 yard Y92.096
 restaurant Y92.511
 riding school Y92.39
 river Y92.828
 road Y92.410
 rodeo ring Y92.39
 rugby field Y92.328
 same day surgery center Y92.530
 sand pit Y92.64
 school (private) (public) (state) Y92.219
 college Y92.214
 daycare center Y92.210
 elementary school Y92.211
 high school Y92.213
 kindergarten Y92.211
 middle school Y92.212
 specified NEC Y92.218
 trace school Y92.215
 university Y92.214
 vocational school Y92.215
 sea (shore) Y92.832
 senior citizen center Y92.29
 service area
 airport Y92.520
 bus station Y92.521
 gas station Y92.524
 highway rest stop Y92.523
 railway station Y92.522
 shipyards Y92.62
 shop (commercial) Y92.513
 sidewalk Y92.480
 silo Y92.79
 skating rink (roller) Y92.331
 ice Y92.330
 slaughter house Y92.86
 soccer field Y92.322
 specified place NEC Y92.89
 sports area Y92.39

Subterms under main terms may continue to next column or page

Additional Character Required — Refer to the Tabular List for Character Selection

Radiation — *continued*
 radiofrequency W90.0 ☑
 radium NEC W88.1 ☑
 sun X32 ☑
 ultraviolet (light) (man-made) W89.9 ☑
 natural X32 ☑
 specified NEC W89.8 ☑
 tanning bed W89.1 ☑
 welding light W89.0 ☑
 welding arc, torch, or light W89.0 ☑
 excessive heat from W92 ☑
 x-rays (hard) (soft) W88.0 ☑

Range disease W94.11 ☑

Rape (attempted) T74.2- ☑

Rat bite W53.11 ☑

Reaching (prolonged) (static) X50.1 ☑

Reaction, abnormal to medical procedure (see also Complication of or following, by type of procedure) Y84.9
 biologicals — see Table of Drugs and Chemicals
 drugs — see Table of Drugs and Chemicals
 vaccine — see Table of Drugs and Chemicals
 with misadventure — see Misadventure

Recoil
 airgun W34.110 ☑
 BB gun W34.110 ☑
 firearm NEC W34.19 ☑
 gas, air or spring operated gun NEC W34.118 ☑
 handgun W32.1 ☑
 hunting rifle W33.12 ☑
 larger firearm W33.10 ☑
 specified NEC W33.19 ☑
 machine gun W33.13 ☑
 paintball gun W34.111 ☑
 pellet W34.110 ☑
 shotgun W33.11 ☑
 Very pistol (flare) W34.19 ☑

Reduction in atmospheric pressure — see Air, pressure, change

Rock falling on or hitting (accidentally) (person) W20.8 ☑
 in cave-in W20.0 ☑

Run over (accidentally) (by)
 animal (not being ridden) NEC W55.89 ☑
 machinery — see Contact, with, by specified type of machine
 transport vehicle NEC (see also Accident, transport) V09.9 ☑
 intentional homicide (attempt) Y03.0 ☑
 motor NEC V09.20 ☑
 intentional homicide (attempt) Y03.0 ☑

Running
 before moving object X81.8 ☑
 motor vehicle X81.0 ☑

Running off, away
 animal (being ridden) (see also Accident, transport) V88.918 ☑
 not being ridden W55.89 ☑
 animal-drawn vehicle NEC (see also Accident, transport) V88.928 ☑
 highway, road(way), street
 transport vehicle NEC (see also Accident, transport) V89.9 ☑

Rupture pressurized devices — see Explosion, by type of device

S

Saturnism — see Table of Drugs and Chemicals, lead

Scald, scalding (accidental) (by) (from) (in) X19 ☑
 air (hot) X14.1 ☑
 gases (hot) X14.1 ☑
 homicide (attempt) — see Assault, burning, hot object inflicted by other person
 stated as intentional, homicide (attempt) — see Assault, burning, hot object
 liquid (boiling) (hot) NEC X12 ☑
 stated as undetermined whether accidental or intentional Y27.2 ☑
 suicide (attempt) X77.2 ☑
 local application of externally applied substance in medical or surgical care Y63.5
 metal (molten) (liquid) (hot) NEC X18 ☑
 self-inflicted X77.9 ☑
 stated as undetermined whether accidental or intentional Y27.8 ☑

Scald, scalding — *continued*
 steam X13.1 ☑
 assault X98.0 ☑
 stated as undetermined whether accidental or intentional Y27.0 ☑
 suicide (attempt) X77.0 ☑
 suicide (attempt) X77.9 ☑
 vapor (hot) X13.1 ☑
 assault X98.0 ☑
 stated as undetermined whether accidental or intentional Y27.0 ☑
 suicide (attempt) X77.0 ☑

Scraped by
 cat W55.03 ☑
 person(s) (accidentally) W50.4 ☑
 with intent to injure or kill Y04.0 ☑
 as, or caused by, a crowd or human stampede (with fall) W52 ☑
 assault Y04.0 ☑
 homicide (attempt) Y04.0 ☑
 in
 fight Y04.0 ☑
 legal intervention
 injuring
 bystander Y35.892 ☑
 law enforcement personnel Y35.891 ☑
 suspect Y35.893 ☑

Seasickness T75.3 ☑

Self-harm NEC (see also External cause by type, undetermined whether accidental or intentional)
 intentional — see Suicide
 poisoning NEC — see Table of Drugs and Chemicals, poisoning, accidental

Self-inflicted (injury) NEC (see also External cause by type, undetermined whether accidental or intentional)
 intentional — see Suicide
 poisoning NEC — see Table of Drugs and Chemicals, poisoning, accidental

Sequelae (of)
 accident NEC — see W00-X58 with 7th character 5
 assault (homicidal) (any means) — see X92-Y08 with 7th character 5
 homicide, attempt (any means) — see X92-Y08 with 7th character 5
 injury undetermined whether accidentally or purposely inflicted — see Y21-Y33 with 7th character 5
 intentional self-harm (classifiable to X71-X83) — see X71-X83 with 7th character 5
 legal intervention — see with 7th character 5 Y35 ☑
 motor vehicle accident — see V00-V99 with 7th character 5
 suicide, attempt (any means) — see X71-X83 with 7th character 5
 transport accident — see V00-V99 with 7th character 5
 war operations — see War operations

Shock
 electric — see Exposure, electric current
 from electric appliance (any) (faulty) W86.8 ☑
 domestic W86.0 ☑
 suicide (attempt) X83.1 ☑

Shooting, shot (accidental)(ly) (see also Discharge, firearm, by type)
 herself or himself — see Discharge, firearm by type, self-inflicted
 homicide (attempt) — see Discharge, firearm by type, homicide
 in war operations — see War operations
 inflicted by other person — see Discharge, firearm by type, homicide
 accidental — see Discharge, firearm, by type of firearm
 legal
 execution — see Legal, intervention, firearm
 intervention — see Legal, intervention, firearm
 self-inflicted — see Discharge, firearm by type, suicide
 accidental — see Discharge, firearm, by type of firearm
 suicide (attempt) — see Discharge, firearm by type, suicide

Shoving (accidentally) by other person — see Pushed, by other person

Sickness
 alpine W94.11 ☑
 motion — see Motion
 mountain W94.11 ☑

Sinking (accidental)
 watercraft (causing drowning, submersion) (see also Drowning, due to, accident to, watercraft, sinking)
 causing injury except drowning or submersion — see Accident, watercraft, causing, injury NEC

Siriasis X32 ☑

Sitting (prolonged) (static) X50.1 ☑

Slashed wrists — see Cut, self-inflicted

Slipping (accidental) (on same level) (with fall) W01.0 ☑
 on
 ice W00.0 ☑
 with skates — see Accident, transport, pedestrian, conveyance
 mud W01.0 ☑
 oil W01.0 ☑
 snow W00.0 ☑
 with skis — see Accident, transport, pedestrian, conveyance
 surface (slippery) (wet) NEC W01.0 ☑
 without fall W18.40 ☑
 due to
 specified NEC W18.49 ☑
 stepping from one level to another W18.43 ☑
 stepping into hole or opening W18.42 ☑
 stepping on object W18.41 ☑

Sliver, wood, contact with W45.8 ☑

Smoldering (due to fire) — see Exposure, fire

Sodomy (attempted) by force T74.2 ☑

Sound waves (causing injury) W42.9 ☑
 supersonic W42.0 ☑

Splinter, contact with W45.8 ☑

Stab, stabbing — see Cut

Standing (prolonged) (static) X50.1 ☑

Starvation X58 ☑

Status of external cause Y99.9
 child assisting in compensated work for family Y99.8
 civilian activity done for financial or other compensation Y99.0
 civilian activity done for income or pay Y99.0
 family member assisting in compensated work for other family member Y99.8
 hobby not done for income Y99.8
 leisure activity Y99.8
 military activity Y99.1
 off-duty activity of military personnel Y99.8
 recreation or sport not for income or while a student Y99.8
 specified NEC Y99.8
 student activity Y99.8
 volunteer activity Y99.2

Stepped on
 by
 animal (not being ridden) NEC W55.89 ☑
 crowd or human stampede W52 ☑
 person W50.0 ☑

Stepping on
 object W22.8 ☑
 sports equipment W21.9 ☑
 stationary W22.89 ☑
 sports equipment W21.89 ☑
 with fall W18.31 ☑
 person W51 ☑
 by crowd or human stampede W52 ☑
 sports equipment W21.9 ☑

Sting
 arthropod, nonvenomous W57 ☑
 insect, nonvenomous W57 ☑

Storm (cataclysmic) — see Forces of nature, cataclysmic storm

Straining, excessive (see also Overexertion) X50.9 ☑

Strangling — see Strangulation

Strangulation (accidental) T71 ☑

Strenuous movements (see also Overexertion) X50.9 ☑

Striking against
 airbag (automobile) W22.10 ☑
 driver side W22.11 ☑
 front passenger side W22.12 ☑
 specified NEC W22.19 ☑
 bottom when
 diving or jumping into water (in) W16.822 ☑
 causing drowning W16.821 ☑
 from boat W16.722 ☑
 causing drowning W16.721 ☑
 natural body W16.622 ☑
 causing drowning W16.821 ☑

☑ Subterms under main terms may continue to next column or page

☑ Additional Character Required — Refer to the Tabular List for Character Selection

Comprueba tus códigos en la lista tabular

- Con el propósito de poder comprobar los códigos en la lista tabular, a continuación, encontrarás extractos de la lista tabular.
- Utilízalos para comprobar tus resultados de los ejercicios de práctica y de los ejercicios para calificar.



B35.4 Tinea corporis Ringworm of the body

C05.9 Malignant neoplasm of palate, unspecified Malignant neoplasm of roof of mouth

C06 Malignant neoplasm of other and unspecified parts of mouth

Use additional code to identify:

- alcohol abuse and dependence (F10.-)
- history of tobacco dependence (Z87.891)
- tobacco dependence (F17.-)
- tobacco use (Z72.0)

C06.0 Malignant neoplasm of cheek mucosa Malignant neoplasm of buccal mucosa NOS Malignant neoplasm of internal cheek

C06.1 Malignant neoplasm of vestibule of mouth Malignant neoplasm of buccal sulcus (upper) (lower) Malignant neoplasm of labial sulcus (upper) (lower)

C40 Malignant neoplasm of bone and articular cartilage of limbs

Use additional code to identify major osseous defect, if applicable (M89.7-)

C40.0 Malignant neoplasm of scapula and long bones of upper limb

C40.00 Malignant neoplasm of scapula and long bones of unspecified upper limb

C40.01 Malignant neoplasm of scapula and long bones of right upper limb

C40.02 Malignant neoplasm of scapula and long bones of left upper limb

C40.1 Malignant neoplasm of short bones of upper limb

C40.10 Malignant neoplasm of short bones of unspecified upper limb

C40.11 Malignant neoplasm of short bones of right upper limb

C40.12 Malignant neoplasm of short bones of left upper limb

C79.3 Secondary malignant neoplasm of brain and cerebral meninges

C79.31 Secondary malignant neoplasm of brain

C79.32 Secondary malignant neoplasm of cerebral meninges

C79.4 Secondary malignant neoplasm of other and unspecified parts of nervous system

C79.40 Secondary malignant neoplasm of unspecified part of nervous system

C79.49 Secondary malignant neoplasm of other parts of nervous system

C79.8 Secondary malignant neoplasm of other specified sites

C79.81 Secondary malignant neoplasm of breast

C79.82 Secondary malignant neoplasm of genital organs

C79.89 Secondary malignant neoplasm of other specified sites

D04.2 Carcinoma in situ of skin of ear and external auricular canal

D04.20 Carcinoma in situ of skin of unspecified ear and external auricular canal

D04.21 Carcinoma in situ of skin of right ear and external auricular canal

D04.22 Carcinoma in situ of skin of left ear and external auricular canal

D21.0 Benign neoplasm of connective and other soft tissue of head, face and neck

Benign neoplasm of connective tissue of ear

Benign neoplasm of connective tissue of eyelid

Excludes1: benign neoplasm of connective tissue of orbit (D31.6-)

D24 Benign neoplasm of breast

Includes: benign neoplasm of connective tissue of breast
benign neoplasm of soft parts of breast
fibroadenoma of breast

Excludes2: adenofibrosis of breast (N60.2)
benign cyst of breast (N60.-)
benign mammary dysplasia (N60.-)
benign neoplasm of skin of breast (D22.5, D23.5)
fibrocystic disease of breast (N60.-)

D24.1 Benign neoplasm of right breast

D24.2 Benign neoplasm of left breast

D24.9 Benign neoplasm of unspecified breast

I89.1 Lymphangitis

Chronic lymphangitis
Lymphangitis NOS
Subacute lymphangitis

Excludes1: acute lymphangitis (L03.-)

M83 Adult osteomalacia

Excludes1: infantile and juvenile osteomalacia (E55.0)
renal osteodystrophy (N25.0)
rickets (active) (E55.0)
rickets (active) sequelae (E64.3)
vitamin D-resistant osteomalacia (E83.3)
vitamin D-resistant rickets (active) (E83.3)

M83.0 Puerperal osteomalacia**M83.1 Senile osteomalacia****M83.2 Adult osteomalacia due to malabsorption**

Postsurgical malabsorption osteomalacia in adults

M83.3 Adult osteomalacia due to malnutrition**M83.4 Aluminum bone disease****M83.5 Other drug-induced osteomalacia in adults**

Use additional code for adverse effect, if applicable, to identify drug

M83.8 Other adult osteomalacia**M83.9 Adult osteomalacia, unspecified**

N93 Other abnormal uterine and vaginal bleeding

Excludes1: neonatal vaginal hemorrhage (P54.6)
precocious puberty (menstruation) (E30.1)
pseudomenses (P54.6)

N93.0 Postcoital and contact bleeding**N93.1 Pre-pubertal vaginal bleeding****N93.8 Other specified abnormal uterine and vaginal bleeding**

Dysfunctional or functional uterine or vaginal bleeding NOS

N93.9 Abnormal uterine and vaginal bleeding, unspecified

R56 Convulsions, not elsewhere classified

Excludes1: dissociative convulsions and seizures (F44.5)
epileptic convulsions and seizures (G40.-)
newborn convulsions and seizures (P90)

R56.0 Febrile convulsions

R56.00 Simple febrile convulsions

Febrile convulsion NOS

Febrile seizure NOS

R56.01 Complex febrile convulsions

Atypical febrile seizure

Complex febrile seizure

Complicated febrile seizure

Excludes1: status epilepticus (G40.901)

T40 Poisoning by, adverse effect of and underdosing of narcotics and psychodysleptics [hallucinogens]

Excludes2: drug dependence and related mental and behavioral disorders due to psychoactive substance use (F10.-F19.-)

The appropriate 7th character is to be added to each code from category T40

A - initial encounter

D - subsequent encounter

S - sequela

T40.6 Poisoning by, adverse effect of and underdosing of other and unspecified narcotics

T40.60 Poisoning by, adverse effect of and underdosing of unspecified narcotics

T40.601 Poisoning by unspecified narcotics, accidental (unintentional)

Poisoning by narcotics NOS

T40.602 Poisoning by unspecified narcotics, intentional self-harm

T40.603 Poisoning by unspecified narcotics, assault

T40.604 Poisoning by unspecified narcotics, undetermined

T40.605 Adverse effect of unspecified narcotics

T40.606 Underdosing of unspecified narcotics

T41 Poisoning by, adverse effect of and underdosing of anesthetics and therapeutic gases

The appropriate 7th character is to be added to each code from category T41

- A - initial encounter
- D - subsequent encounter
- S - sequela

T41.3 Poisoning by, adverse effect of and underdosing of local anesthetics

Cocaine (topical)

Excludes2: poisoning by cocaine used as a central nervous system stimulant (T40.5X1-T40.5X4)

T41.3X Poisoning by, adverse effect of and underdosing of local anesthetics

T41.3X1 Poisoning by local anesthetics, accidental (unintentional)

Poisoning by local anesthetics NOS

T41.3X2 Poisoning by local anesthetics, intentional self-harm

T41.3X3 Poisoning by local anesthetics, assault

T41.3X4 Poisoning by local anesthetics, undetermined

T41.3X5 Adverse effect of local anesthetics

T41.3X6 Underdosing of local anesthetics

T48 Poisoning by, adverse effect of and underdosing of agents primarily acting on smooth and skeletal muscles and the respiratory system

The appropriate 7th character is to be added to each code from category T48

- A - initial encounter
- D - subsequent encounter
- S - sequela

T48.6 Poisoning by, adverse effect of and underdosing of antiasthmatics, not elsewhere classified

Poisoning by, adverse effect of and underdosing of beta-adrenoreceptor agonists used in asthma therapy

Excludes1: poisoning by, adverse effect of and underdosing of beta-adrenoreceptor agonists not used in asthma therapy (T44.5)
poisoning by, adverse effect of and underdosing of anterior pituitary [adenohypophyseal] hormones (T38.8)

T48.6X Poisoning by, adverse effect of and underdosing of antiasthmatics

T48.6X1 Poisoning by antiasthmatics, accidental (unintentional)

Poisoning by antiasthmatics NOS

T48.6X2 Poisoning by antiasthmatics, intentional self-harm

T48.6X3 Poisoning by antiasthmatics, assault

T48.6X4 Poisoning by antiasthmatics, undetermined

T48.6X5 Adverse effect of antiasthmatics

T48.6X6 Underdosing of antiasthmatics

T49 Poisoning by, adverse effect of and underdosing of topical agents primarily affecting skin and mucous membrane and by ophthalmological, otorhinolaryngological and dental drugs

Includes: poisoning by, adverse effect of and underdosing of glucocorticoids, topically used

The appropriate 7th character is to be added to each code from category T49

- A - initial encounter
- D - subsequent encounter
- S - sequela

T49.6 Poisoning by, adverse effect of and underdosing of otorhinolaryngological drugs and preparations

T49.6X Poisoning by, adverse effect of and underdosing of otorhinolaryngological drugs and preparations

T49.6X1 Poisoning by otorhinolaryngological drugs and preparations, accidental (unintentional)
Poisoning by otorhinolaryngological drugs and preparations NOS

T49.6X2 Poisoning by otorhinolaryngological drugs and preparations, intentional self-harm

T49.6X3 Poisoning by otorhinolaryngological drugs and preparations, assault

T49.6X4 Poisoning by otorhinolaryngological drugs and preparations, undetermined

T49.6X5 Adverse effect of otorhinolaryngological drugs and preparations

T49.6X6 Underdosing of otorhinolaryngological drugs and preparations

T52 Toxic effect of organic solvents

Excludes1: halogen derivatives of aliphatic and aromatic hydrocarbons (T53.-)

The appropriate 7th character is to be added to each code from category T52

- A - initial encounter
- D - subsequent encounter
- S - sequela

T52.4 Toxic effects of ketones

T52.4X Toxic effects of ketones

T52.4X1 Toxic effect of ketones, accidental (unintentional)
Toxic effects of ketones NOS

T52.4X2 Toxic effect of ketones, intentional self-harm

T52.4X3 Toxic effect of ketones, assault

T52.4X4 Toxic effect of ketones, undetermined

T65 Toxic effect of other and unspecified substances

The appropriate 7th character is to be added to each code from category T65

- A - initial encounter
- D - subsequent encounter
- S - sequela

T65.9 Toxic effect of unspecified substance

T65.91 Toxic effect of unspecified substance, accidental (unintentional)
Poisoning NOS

T65.92 Toxic effect of unspecified substance, intentional self-harm

T65.93 Toxic effect of unspecified substance, assault

T65.94 Toxic effect of unspecified substance, undetermined

W11 Fall on and from ladder

The appropriate 7th character is to be added to code W11

- A - initial encounter
 - D - subsequent encounter
 - S - sequela
-

W26 Contact with other sharp objects

Excludes2: sharp object(s) embedded in skin (W45)

The appropriate 7th character is to be added to each code from category W26

- A - initial encounter
- D - subsequent encounter
- S - sequela

W26.0 Contact with knife

Excludes1: contact with electric knife (W29.1)

W26.1 Contact with sword or dagger

W26.2 Contact with edge of stiff paper

Paper cut

W26.8 Contact with other sharp object(s), not elsewhere classified

Contact with tin can lid

W26.9 Contact with unspecified sharp object(s)

Y92.02 Mobile home as the place of occurrence of the external cause

Y92.020 Kitchen in mobile home as the place of occurrence of the external cause

Y92.021 Dining room in mobile home as the place of occurrence of the external cause

Y92.022 Bathroom in mobile home as the place of occurrence of the external cause

Y92.023 Bedroom in mobile home as the place of occurrence of the external cause

Y92.024 Driveway of mobile home as the place of occurrence of the external cause

Y92.025 Garage of mobile home as the place of occurrence of the external cause

Y92.026 Swimming-pool of mobile home as the place of occurrence of the external cause

Y93.4 Activities involving dancing and other rhythmic movement

Excludes1: activity, martial arts (Y93.75)

Y93.41 Activity, dancing

Y93.42 Activity, yoga

Y93.43 Activity, gymnastics

Activity, rhythmic gymnastics

Excludes1: activity, trampolining (Y93.44)

Y93.44 Activity, trampolining

Y93.45 Activity, cheerleading

Y93.49 Activity, other involving dancing and other rhythmic movements

Y99 External cause status

Note: A single code from category Y99 should be used in conjunction with the external cause code(s) assigned to a record to indicate the status of the person at the time the event occurred.

Y99.0 Civilian activity done for income or pay

Civilian activity done for financial or other compensation

Excludes1: military activity (Y99.1)
volunteer activity (Y99.2)

Y99.1 Military activity

Excludes1: activity of off duty military personnel (Y99.8)

Y99.2 Volunteer activity

Excludes1: activity of child or other family member assisting in compensated work of other family member (Y99.8)

Z01.8 Encounter for other specified special examinations

Z01.81 Encounter for preprocedural examinations

Encounter for preoperative examinations

Encounter for radiological and imaging examinations as part of preprocedural examination

Z01.810 Encounter for preprocedural cardiovascular examination

Z01.811 Encounter for preprocedural respiratory examination

Z01.812 Encounter for preprocedural laboratory examination

Blood and urine tests prior to treatment or procedure

Z01.818 Encounter for other preprocedural examination

Encounter for preprocedural examination NOS

Encounter for examinations prior to antineoplastic chemotherapy

Z08 Encounter for follow-up examination after completed treatment for malignant neoplasm

Medical surveillance following completed treatment

Use additional code to identify any acquired absence of organs (Z90.-)

Use additional code to identify the personal history of malignant neoplasm (Z85.-)

Excludes1: aftercare following medical care (Z43-Z49, Z51)

Z09 Encounter for follow-up examination after completed treatment for conditions other than malignant neoplasm

Medical surveillance following completed treatment

Use additional code to identify any applicable history of disease code (Z86.-, Z87.-)

Excludes1: aftercare following medical care (Z43-Z49, Z51)

surveillance of contraception (Z30.4-)

surveillance of prosthetic and other medical devices (Z44-Z46)

Z20.6 Contact with and (suspected) exposure to human immunodeficiency virus [HIV]

Excludes1: asymptomatic human immunodeficiency virus [HIV]

HIV infection status (Z21)

Z23 Encounter for immunization

Code first any routine childhood examination

Note: procedure codes are required to identify the types of immunizations given

Z28 Immunization not carried out and underimmunization status

Includes: vaccination not carried out

Z28.0 Immunization not carried out because of contraindication

Z28.01 Immunization not carried out because of acute illness of patient

Z28.02 Immunization not carried out because of chronic illness or condition of patient

Z28.03 Immunization not carried out because of immune compromised state of patient

Z28.04 Immunization not carried out because of patient allergy to vaccine or component

Z28.09 Immunization not carried out because of other contraindication

Z82 Family history of certain disabilities and chronic diseases (leading to disablement)**Z82.0 Family history of epilepsy and other diseases of the nervous system**

Conditions classifiable to G00-G99

Z82.1 Family history of blindness and visual loss

Conditions classifiable to H54.-

Z82.2 Family history of deafness and hearing loss

Conditions classifiable to H90-H91

Z82.3 Family history of stroke

Conditions classifiable to I60-I64

Z82.4 Family history of ischemic heart disease and other diseases of the circulatory system

Conditions classifiable to I00-I52, I65-I99

Z82.41 Family history of sudden cardiac death

Z82.49 Family history of ischemic heart disease and other diseases of the circulatory system

Z82.5 Family history of asthma and other chronic lower respiratory diseases

Conditions classifiable to J40-J47

Excludes2: family history of other diseases of the respiratory system (Z83.6)

Z82.6 Family history of arthritis and other diseases of the musculoskeletal system and connective tissue

Z94 Transplanted organ and tissue status

Includes: organ or tissue replaced by heterogenous or homogenous transplant

Excludes1: complications of transplanted organ or tissue - see Alphabetical Index

Excludes2: presence of vascular grafts (Z95.-)

Z94.0 Kidney transplant status**Z94.1 Heart transplant status**

Excludes1: artificial heart status (Z95.812)
heart-valve replacement status (Z95.2-Z95.4)

Z94.2 Lung transplant status**Z94.3 Heart and lungs transplant status****Z94.4 Liver transplant status****Z94.5 Skin transplant status**

Autogenous skin transplant status

Z94.6 Bone transplant status**Z94.7 Corneal transplant status****Z94.8 Other transplanted organ and tissue status**

Z94.81 Bone marrow transplant status

Z94.82 Intestine transplant status

Z94.83 Pancreas transplant status

Z94.84 Stem cells transplant status

Z97 Presence of other devices

Excludes1: complications of internal prosthetic devices, implants and grafts (T82-T85)
fitting and adjustment of prosthetic and other devices (Z44-Z46)

Excludes2: presence of cerebrospinal fluid drainage device (Z98.2)

Z97.0 Presence of artificial eye**Z97.1 Presence of artificial limb (complete) (partial)**

CLAVE DE RESPUESTA PARA LOS EJERCICIOS DE PRÁCTICA

Sección	Item	Respuesta(s)	Página
Preprueba	1	a	8
Preprueba	2	c	8
Preprueba	3	b	8
Preprueba	4	d	8
Preprueba	5	b	8
Preprueba	6	a	9
Preprueba	7	b	9
Preprueba	8	c	9
Preprueba	9	b	9
Preprueba	10	d	9
Ejercicio 1	1	f	15
Ejercicio 1	2	f	15
Ejercicio 1	3	f	15
Ejercicio 1	4	c	15
Ejercicio 1	5	c	15
Ejercicio 2	1	c	24
Ejercicio 2	2	c	24
Ejercicio 2	3	f	24
Ejercicio 2	4	f	24
Ejercicio 2	5	c	24
Ejercicio 3	1	f	30
Ejercicio 3	2	c	30
Ejercicio 3	3	f	30
Ejercicio 3	4	c	30
Ejercicio 3	5	f	30
Ejercicio 4	1	f	39
Ejercicio 4	2	c	39
Ejercicio 4	3	f	39
Ejercicio 4	4	c	39
Ejercicio 4	5	c	39
Ejercicio 5	1	f	50

Sección	Item	Respuesta(s)	Página
Ejercicio 5	2	c	50
Ejercicio 5	3	c	50
Ejercicio 5	4	f	50
Ejercicio 5	5	c	50
Ejercicio 5	6	c	50
Ejercicio 5	7	f	50
Ejercicio 5	8	c	50
Ejercicio 5	9	f	50
Ejercicio 5	10	c	50
Ejercicio 6	1	i	61
Ejercicio 6	2	g	61
Ejercicio 6	3	a	61
Ejercicio 6	4	e	61
Ejercicio 6	5	l	61
Ejercicio 6	6	k	61
Ejercicio 6	7	c	61
Ejercicio 6	8	j	61
Ejercicio 6	9	f	61
Ejercicio 6	10	d	61
Ejercicio 6	11	h	61
Ejercicio 6	12	b	61
Ejercicio 7	1	esophagitis	69
Ejercicio 7	2	sinusitis	69
Ejercicio 7	3	congestion	69
Ejercicio 7	4	bronchiolitis	69
Ejercicio 7	5	herpes	69
Ejercicio 7	6	hepatomegaly	69
Ejercicio 7	7	cardiomyopathy	69
Ejercicio 7	8	dislocation	69
Ejercicio 7	9	failure	69
Ejercicio 7	10	abscess	69
Ejercicio 8.1	1	neoplasm	79
Ejercicio 8.1	2	eyelid	79
Ejercicio 8.1	3	benign	79

Sección	Item	Respuesta(s)	Página
Ejercicio 8.1	4	D21.0	79
Ejercicio 8.1	5	D21.0	79
Ejercicio 8.2	1	neoplasm	79
Ejercicio 8.2	2	breast	79
Ejercicio 8.2	3	secondary malignant	79
Ejercicio 8.2	4	C79.81	79
Ejercicio 8.2	5	C79.81	79
Ejercicio 9.1	1	Adverse effect	88
Ejercicio 9.1	2	Epidural anesthesia	88
Ejercicio 9.1	3	Adverse effect	88
Ejercicio 9.1	4	T41.3X4	88
Ejercicio 9.1	5	T41.3X5A	88
Ejercicio 9.2	1	Toxic effect	88
Ejercicio 9.2	2	aerosol spray	88
Ejercicio 9.2	3	assault	88
Ejercicio 9.2	4	T65.93	88
Ejercicio 9.2	5	T65.93XA	88
Ejercicio 10	1	a	96
Ejercicio 10	2	b	96
Ejercicio 10	3	b	69
Ejercicio 10	4	a	96
Ejercicio 10	5	d	96
Ejercicio 10	6	e	96
Ejercicio 10	7	d	96
Ejercicio 10	8	c	96
Ejercicio 10	9	e	96
Ejercicio 10	10	c	96
Ejercicio 11	1	Exposure	106
Ejercicio 11	2	HIV – Human immunodeficiency virus	106
Ejercicio 11	3	Z20.6	106
Ejercicio 11	4	Z20.6	106
Ejercicio 11	1	Replacement	106
Ejercicio 11	2	Artificial eye	106

Sección	Item	Respuesta(s)	Página
Ejercicio 11	3	Z97.0	106
Ejercicio 11	4	Z97.0	106

REFERENCIAS

- Castillero Mimenza, O. (s.f.) *Neoplasia: tipos, síntomas, causas y tratamiento*. Recuperado de: <https://psicologiyamente.com/salud/neoplasia>
- Diccionario de la Real Academia Española*. (Versión digital). Recuperado de <https://www.rae.es/>.
- ICD-10-CM The Complete Official Codebook. (2019). American Medical Association.
- La ética: nuevo desafío empresarial*. (2014). Recuperado de <https://www.eempleo.com/co/noticias/mundo-empresarial/la-etica-nuevo-desafio-de-las-empresas-4549>.
- Loynes, C. (2019). *Fundamentos de la codificación médica en salud*. Recuperado de <https://disciplined.com/los-fundamentos-de-la-codificacion-medica/>.
- Maldonado, A., Delgado, C., Román, A. (2008). *Procedimientos administrativos para la oficina*. (2da. Ed.). McGraw Hill.
- Manual de Codificación CIE-10-es Diagnósticos*. (2018). Recuperado de: https://www.mscbs.gob.es/estadEstudios/estadisticas/normalizacion/CIE10/CIE10ES_2018_norm_MANUAL_CODIF_DIAG_.pdf
- Martínez Vázquez, Milca V. (2015). *Introducción a la codificación de diagnósticos ICD-10-CM*. Recuperado de: <https://www.slideshare.net/profrmmartinez/codificacin-icd10cm>
- O'Malley, G. (feb 2019). *Introducción a las intoxicaciones o envenenamientos*. Recuperado de: <https://www.merckmanuals.com/es-us/hogar/traumatismos-y-envenenamientos/intoxicaciones-o-envenenamientos/introducci%C3%B3n-a-las-intoxicaciones-o-envenenamientos>
- Ortiz, A., Avilés, E., Sanjurjo, S. (2013). *Asistente de oficina médica: facturación electrónica y destrezas de negocio*. (1ra. Ed). AFAMEP.
- Villanueva, A. (2014). Del lenguaje médico al lenguaje codificado. *Revista Trebol* (España). Recuperado de <https://app.mapfre.com/mapfrere/docs/html/revistas/trebol/n69/es/articulo1.html>.

RECURSOS DIGITALES

Vídeo sobre ética profesional

<https://www.youtube.com/watch?v=t8jEj3eGte4>

ICD-10 Basics: What is ICD-10?

<https://www.youtube.com/watch?v=-FapIWIB5EM>

Página de búsqueda de códigos de ICD-10-CM

<https://www.icd10data.com/>

Medical Coding of Neoplasms

<https://www.youtube.com/watch?v=VpQs79M4zcA>

Medical Coding CD-10-CM Table of Drugs and Chemicals

<https://www.youtube.com/watch?v=mgViW9bbRhE>

How to look up and ICD-10-CM External Causes of Morbidity Code

<https://www.youtube.com/watch?v=q3gx7br1Yhw>

Estimada familia:

El Departamento de Educación de Puerto Rico (DEPR) tiene como prioridad el garantizar que a sus hijos se les provea una educación pública, gratuita y apropiada. Para lograr este cometido, es imperativo tener presente que los seres humanos son diversos. Por eso, al educar es necesario reconocer las habilidades de cada individuo y buscar estrategias para minimizar todas aquellas barreras que pudieran limitar el acceso a su educación.

La otorgación de acomodados razonables es una de las estrategias que se utilizan para minimizar las necesidades que pudiera presentar un estudiante. Estos permiten adaptar la forma en que se presenta el material, la forma en que el estudiante responde, la adaptación del ambiente y lugar de estudio y el tiempo e itinerario que se utiliza. Su función principal es proveerle al estudiante acceso equitativo durante la enseñanza y la evaluación. Estos tienen la intención de reducir los efectos de la discapacidad, excepcionalidad o limitación del idioma y no, de reducir las expectativas para el aprendizaje. Durante el proceso de enseñanza y aprendizaje, se debe tener altas expectativas con nuestros niños y jóvenes.

Esta guía tiene el objetivo de apoyar a las familias en la selección y administración de los acomodados razonables durante el proceso de enseñanza y evaluación para los estudiantes que utilizarán este módulo didáctico. Los acomodados razonables le permiten a su hijo realizar la tarea y la evaluación, no de una forma más fácil, sino de una forma que sea posible de realizar, según las capacidades que muestre. El ofrecimiento de acomodados razonables está atado a la forma en que su hijo aprende. Los estudios en neurociencia establecen que los seres humanos aprenden de forma visual, de forma auditiva o de forma kinestésica o multisensorial, y aunque puede inclinarse por algún estilo, la mayoría utilizan los tres.

Por ello, a continuación, se presentan algunos ejemplos de acomodados razonables que podrían utilizar con su hijo mientras trabaja este módulo didáctico en el hogar. Es importante que como madre, padre o persona encargada en dirigir al estudiante en esta tarea los tenga presente y pueda documentar cuales se utilizaron. Si necesita más información, puede hacer referencia a la **Guía para la provisión de acomodados razonables** (2018) disponible por medio de la página www.de.pr.gov, en educación especial, bajo Manuales y Reglamentos.

GUÍA DE ACOMODOS RAZONABLES PARA LOS ESTUDIANTES QUE TRABAJARÁN BAJO MÓDULOS DIDÁCTICOS

Acomodos de presentación	Acomodos en la forma de responder	Acomodos de ambiente y lugar	Acomodos de tiempo e itinerario
<p>Cambian la manera en que se presenta la información al estudiante. Esto le permite tener acceso a la información de diferentes maneras. El material puede ser presentado de forma auditiva, táctil, visual o multisensorial.</p>	<p>Cambian la manera en que el estudiante responde o demuestra su conocimiento. Permite a los estudiantes presentar las contestaciones de las tareas de diferentes maneras. Por ejemplo, de forma verbal, por medio de manipulativos, entre otros.</p>	<p>Cambia el lugar, el entorno o el ambiente donde el estudiante completará el módulo didáctico. Los acomodos de ambiente y lugar requieren de organizar el espacio donde el estudiante trabajará.</p>	<p>Cambian la cantidad de tiempo permitido para completar una evaluación o asignación; cambia la manera, orden u hora en que se organiza el tiempo, las materias o las tareas.</p>
<p>Aprendiz visual:</p> <ul style="list-style-type: none"> ▪ Usar letra agrandada o equipos para agrandar como lupas, televisores y computadoras ▪ Uso de láminas, videos pictogramas. ▪ Utilizar claves visuales tales como uso de colores en las instrucciones, resaltadores (highlighters), subrayar palabras importantes. ▪ Demostrar lo que se espera que realice el estudiante y utilizar modelos o demostraciones. ▪ Hablar con claridad, pausado ▪ Identificar compañeros que puedan servir de apoyo para el estudiante ▪ Añadir al material información complementaria <p>Aprendiz auditivo:</p> <ul style="list-style-type: none"> ▪ Leerle el material o utilizar aplicaciones que convierten el 	<p>Aprendiz visual:</p> <ul style="list-style-type: none"> ▪ Utilizar la computadora para que pueda escribir. ▪ Utilizar organizadores gráficos. ▪ Hacer dibujos que expliquen su contestación. ▪ Permitir el uso de láminas o dibujos para explicar sus contestaciones ▪ Permitir que el estudiante escriba lo que aprendió por medio de tarjetas, franjas, láminas, la computadora o un comunicador visual. ▪ Contestar en el folleto. <p>Aprendiz auditivo:</p> <ul style="list-style-type: none"> ▪ Grabar sus contestaciones ▪ Ofrecer sus contestaciones a un adulto que documentará por escrito lo mencionado. 	<p>Aprendiz visual:</p> <ul style="list-style-type: none"> ▪ Ambiente silencioso, estructurado, sin muchos distractores. ▪ Lugar ventilado, con buena iluminación. ▪ Utilizar escritorio o mesa cerca del adulto para que lo dirija. <p>Aprendiz auditivo:</p> <ul style="list-style-type: none"> ▪ Ambiente donde pueda leer en voz alta o donde pueda escuchar el material sin interrumpir a otras personas. ▪ Lugar ventilado, con buena iluminación y donde se les permita el movimiento mientras repite en voz alta el material. <p>Aprendiz multisensorial:</p> <ul style="list-style-type: none"> ▪ Ambiente se le permita moverse, hablar, escuchar música mientras trabaja, cantar. ▪ Permitir que realice las actividades en 	<p>Aprendiz visual y auditivo:</p> <ul style="list-style-type: none"> ▪ Preparar una agenda detallada y con códigos de colores con lo que tienen que realizar. ▪ Reforzar el que termine las tareas asignadas en la agenda. ▪ Utilizar agendas de papel donde pueda marcar, escribir, colorear. ▪ Utilizar “post-it” para organizar su día. ▪ Comenzar con las clases más complejas y luego moverse a las sencillas. ▪ Brindar tiempo extendido para completar sus tareas. <p>Aprendiz multisensorial:</p> <ul style="list-style-type: none"> ▪ Asistir al estudiante a organizar su trabajo con agendas escritas o electrónicas. ▪ Establecer mecanismos para

Acomodos de presentación	Acomodos en la forma de responder	Acomodos de ambiente y lugar	Acomodos de tiempo e itinerario
<p>texto en formato audible.</p> <ul style="list-style-type: none"> ▪ Leer en voz alta las instrucciones. ▪ Permitir que el estudiante se grabe mientras lee el material. ▪ Audiolibros ▪ Repetición de instrucciones ▪ Pedirle al estudiante que explique en sus propias palabras lo que tiene que hacer ▪ Utilizar el material grabado ▪ Identificar compañeros que puedan servir de apoyo para el estudiante <p>Aprendiz multisensorial:</p> <ul style="list-style-type: none"> ▪ Presentar el material segmentado (en pedazos) ▪ Dividir la tarea en partes cortas ▪ Utilizar manipulativos ▪ Utilizar canciones ▪ Utilizar videos ▪ Presentar el material de forma activa, con materiales comunes. ▪ Permitirle al estudiante investigar sobre el tema que se trabajará ▪ Identificar compañeros que puedan servir de apoyo para el estudiante 	<ul style="list-style-type: none"> ▪ Hacer presentaciones orales. ▪ Hacer videos explicativos. ▪ Hacer exposiciones <p>Aprendiz multisensorial:</p> <ul style="list-style-type: none"> ▪ Señalar la contestación a una computadora o a una persona. ▪ Utilizar manipulativos para representar su contestación. ▪ Hacer presentaciones orales y escritas. ▪ Hacer dramas donde represente lo aprendido. ▪ Crear videos, canciones, carteles, infografías para explicar el material. ▪ Utilizar un comunicador electrónico o manual. 	<p>diferentes escenarios controlados por el adulto. Ejemplo el piso, la mesa del comedor y luego, un escritorio.</p>	<p>recordatorios que le sean efectivos.</p> <ul style="list-style-type: none"> ▪ Utilizar las recompensas al terminar sus tareas asignadas en el tiempo establecido. ▪ Establecer horarios flexibles para completar las tareas. ▪ Proveer recesos entre tareas. ▪ Tener flexibilidad en cuando al mejor horario para completar las tareas. ▪ Comenzar con las tareas más fáciles y luego, pasar a las más complejas. ▪ Brindar tiempo extendido para completar sus tareas.

HOJA DE DOCUMENTAR LOS ACOMODOS RAZONABLES UTILIZADOS AL TRABAJAR EL MÓDULO DIDÁCTICO

Nombre del estudiante: _____

Número de SIE: _____

Materia del módulo: _____

Grado: _____

Estimada familia:

1.

Utiliza la siguiente hoja para documentar los acomodados razonables que utiliza con tu hijo en el proceso de apoyo y seguimiento al estudio de este módulo. Favor de colocar una marca de cotejo [✓] en aquellos acomodados razonables que utilizó con su hijo para completar el módulo didáctico. Puede marcar todos los que aplique y añadir adicionales en la parte asignada para ello.

Acomodos de presentación	Acomodos de tiempo e itinerario
<p>Aprendiz visual:</p> <ul style="list-style-type: none"> <input type="checkbox"/> Usar letra agrandada o equipos para agrandar como lupas, televisores y computadoras <input type="checkbox"/> Uso de láminas, videos pictogramas. <input type="checkbox"/> Utilizar claves visuales tales como uso de colores en las instrucciones, resaltadores (<i>highlighters</i>), subrayar palabras importantes. <input type="checkbox"/> Demostrar lo que se espera que realice el estudiante y utilizar modelos o demostraciones. <input type="checkbox"/> Hablar con claridad, pausado <input type="checkbox"/> Identificar compañeros que puedan servir de apoyo para el estudiante <input type="checkbox"/> Añadir al material información complementaria <p>Aprendiz auditivo:</p> <ul style="list-style-type: none"> <input type="checkbox"/> Leerle el material o utilizar aplicaciones que convierten el texto en formato audible. <input type="checkbox"/> Leer en voz alta las instrucciones. <input type="checkbox"/> Permitir que el estudiante se grabe mientras lee el material. <input type="checkbox"/> Audiolibros <input type="checkbox"/> Repetición de instrucciones <input type="checkbox"/> Pedirle al estudiante que explique en sus propias palabras lo que tiene que hacer <input type="checkbox"/> Utilizar el material grabado <input type="checkbox"/> Identificar compañeros que puedan servir de apoyo para el estudiante <p>Aprendiz multisensorial:</p> <ul style="list-style-type: none"> <input type="checkbox"/> Presentar el material segmentado (en pedazos) <input type="checkbox"/> Dividir la tarea en partes cortas <input type="checkbox"/> Utilizar manipulativos <input type="checkbox"/> Utilizar canciones 	<p>Aprendiz visual:</p> <ul style="list-style-type: none"> <input type="checkbox"/> Utilizar la computadora para que pueda escribir. <input type="checkbox"/> Utilizar organizadores gráficos. <input type="checkbox"/> Hacer dibujos que expliquen su contestación. <input type="checkbox"/> Permitir el uso de láminas o dibujos para explicar sus contestaciones <input type="checkbox"/> Permitir que el estudiante escriba lo que aprendió por medio de tarjetas, franjas, láminas, la computadora o un comunicador visual. <input type="checkbox"/> Contestar en el folleto. <p>Aprendiz auditivo:</p> <ul style="list-style-type: none"> <input type="checkbox"/> Grabar sus contestaciones <input type="checkbox"/> Ofrecer sus contestaciones a un adulto que documentará por escrito lo mencionado. <input type="checkbox"/> Hacer presentaciones orales. <input type="checkbox"/> Hacer videos explicativos. <input type="checkbox"/> Hacer exposiciones <p>Aprendiz multisensorial:</p> <ul style="list-style-type: none"> <input type="checkbox"/> Señalar la contestación a una computadora o a una persona. <input type="checkbox"/> Utilizar manipulativos para representar su contestación. <input type="checkbox"/> Hacer presentaciones orales y escritas. <input type="checkbox"/> Hacer dramas donde represente lo aprendido. <input type="checkbox"/> Crear videos, canciones, carteles, infografías para explicar el material. <input type="checkbox"/> Utilizar un comunicador electrónico o manual.

Acomodos de presentación	Acomodos de tiempo e itinerario
<ul style="list-style-type: none"> <input type="checkbox"/> Utilizar videos <input type="checkbox"/> Presentar el material de forma activa, con materiales comunes. <input type="checkbox"/> Permitirle al estudiante investigar sobre el tema que se trabajará <input type="checkbox"/> Identificar compañeros que puedan servir de apoyo para el estudiante 	
Acomodos de respuesta	Acomodos de ambiente y lugar
<p>Aprendiz visual:</p> <ul style="list-style-type: none"> <input type="checkbox"/> Ambiente silencioso, estructurado, sin muchos distractores. <input type="checkbox"/> Lugar ventilado, con buena iluminación. <input type="checkbox"/> Utilizar escritorio o mesa cerca del adulto para que lo dirija. <p>Aprendiz auditivo:</p> <ul style="list-style-type: none"> <input type="checkbox"/> Ambiente donde pueda leer en voz alta o donde pueda escuchar el material sin interrumpir a otras personas. <input type="checkbox"/> Lugar ventilado, con buena iluminación y donde se les permita el movimiento mientras repite en voz alta el material. <p>Aprendiz multisensorial:</p> <ul style="list-style-type: none"> <input type="checkbox"/> Ambiente se le permita moverse, hablar, escuchar música mientras trabaja, cantar. <input type="checkbox"/> Permitir que realice las actividades en diferentes escenarios controlados por el adulto. Ejemplo el piso, la mesa del comedor y luego, un escritorio. 	<p>Aprendiz visual y auditivo:</p> <ul style="list-style-type: none"> <input type="checkbox"/> Preparar una agenda detalladas y con códigos de colores con lo que tienen que realizar. <input type="checkbox"/> Reforzar el que termine las tareas asignadas en la agenda. <input type="checkbox"/> Utilizar agendas de papel donde pueda marcar, escribir, colorear. <input type="checkbox"/> Utilizar “post-it” para organizar su día. <input type="checkbox"/> Comenzar con las clases más complejas y luego moverse a las sencillas. <input type="checkbox"/> Brindar tiempo extendido para completar sus tareas. <p>Aprendiz multisensorial:</p> <ul style="list-style-type: none"> <input type="checkbox"/> Asistir al estudiante a organizar su trabajo con agendas escritas o electrónicas. <input type="checkbox"/> Establecer mecanismos para recordatorios que le sean efectivos. <input type="checkbox"/> Utilizar las recompensas al terminar sus tareas asignadas en el tiempo establecido. <input type="checkbox"/> Establecer horarios flexibles para completar las tareas. <input type="checkbox"/> Proveer recesos entre tareas. <input type="checkbox"/> Tener flexibilidad en cuando al mejor horario para completar las tareas. <input type="checkbox"/> Comenzar con las tareas más fáciles y luego, pasar a las más complejas. <input type="checkbox"/> Brindar tiempo extendido para completar sus tareas.
<p>Otros:</p> <hr/> <hr/> <hr/> <hr/> <hr/> <hr/> <hr/>	

2.

Si tu hijo es un candidato o un participante de los servicios para estudiantes aprendices del español como segundo idioma e inmigrantes considera las siguientes sugerencias de enseñanza:

- Proporcionar un modelo o demostraciones de respuestas escritas u orales requeridas o esperadas.
- Comprobar si hay comprensión: use preguntas que requieran respuestas de una sola palabra, apoyos y gestos.
- Hablar con claridad, de manera pausada.
- Evitar el uso de las expresiones coloquiales, complejas.
- Asegurar que los estudiantes tengan todos los materiales necesarios.
- Leer las instrucciones oralmente.
- Corroborar que los estudiantes entiendan las instrucciones.
- Incorporar visuales: gestos, accesorios, gráficos organizadores y tablas.
- Sentarse cerca o junto al estudiante durante el tiempo de estudio.
- Seguir rutinas predecibles para crear un ambiente de seguridad y estabilidad para el aprendizaje.
- Permitir el aprendizaje por descubrimiento, pero estar disponible para ofrecer instrucciones directas sobre cómo completar una tarea.
- Utilizar los organizadores gráficos para la relación de ideas, conceptos y textos.
- Permitir el uso del diccionario regular o ilustrado.
- Crear un glosario pictórico.
- Simplificar las instrucciones.
- Ofrecer apoyo en la realización de trabajos de investigación.
- Ofrecer los pasos a seguir en el desarrollo de párrafos y ensayos.
- Proveer libros o lecturas con conceptos similares, pero en un nivel más sencillo.
- Proveer un lector.
- Proveer ejemplos.
- Agrupar problemas similares (todas las sumas juntas), utilizar dibujos, láminas, o gráficas para apoyar la explicación de los conceptos, reducir la complejidad lingüística del problema, leer y explicar el problema o teoría verbalmente o descomponerlo en pasos cortos.
- Proveer objetos para el aprendizaje (concretizar el vocabulario o conceptos).
- Reducir la longitud y permitir más tiempo para las tareas escritas.
- Leer al estudiante los textos que tiene dificultad para entender.
- Aceptar todos los intentos de producción de voz sin corrección de errores.
- Permitir que los estudiantes sustituyan dibujos, imágenes o diagramas, gráficos, gráficos para una asignación escrita.
- Esbozar el material de lectura para el estudiante en su nivel de lectura, enfatizando las ideas principales.
- Reducir el número de problemas en una página.
- Proporcionar objetos manipulativos para que el estudiante utilice cuando resuelva problemas de matemáticas.

3.

Si tu hijo es un estudiante dotado, es decir, que obtuvo 130 o más de cociente intelectual (CI) en una prueba psicométrica, su educación debe ser dirigida y desafiante. Deberán considerar las siguientes recomendaciones:

- Conocer las capacidades especiales del estudiante, sus intereses y estilos de aprendizaje.
- Realizar actividades motivadoras que les exijan pensar a niveles más sofisticados y explorar nuevos temas.
- Adaptar el currículo y profundizar.
- Evitar las repeticiones y las rutinas.
- Realizar tareas de escritura para desarrollar empatía y sensibilidad.
- Utilizar la investigación como estrategia de enseñanza.
- Promover la producción de ideas creativas.
- Permitirle que aprenda a su ritmo.
- Proveer mayor tiempo para completar las tareas, cuando lo requiera.
- Cuidar la alineación entre su educación y sus necesidades académicas y socioemocionales.